

# kinetec®

## Traction / Suspension

Kinetec® provides a range of solutions for Traction and Suspension in orthopaedic, rheumatology, neurology, emergency and paediatric departments.

### What is Traction?

It is a force applied to one part or to one end of the body opposing the force provided by the patient's own body weight.

### What is Suspension?

Suspension helps to maintain the axis of the traction and to improve comfort.

### What are the therapeutic objectives?

- To prevent or reduce muscle spasms.
- To immobilize a joint or one part of the body.
- To reduce a fracture or dislocation.
- To treat articular pathology.

### How can these objectives be achieved?

- Alignment of the distal or proximal fragment member.
- Maintenance of the limb position with a constant force.
- Controls the movement of the limb.
- Allows the provision of nursing care.

Many traction and suspension frame configurations are possible, It is important that the medical staff understand the patient's condition to determine the required equipment. The medical staff also need to know the make and model of bed, the pathology of the condition and the required duration of the treatment.

Traction or suspension is achieved by an assembly of bars, pulleys, cords and weights. The most important element of the traction is the position of the first pulley (usually closest to the limb being treated) as this dictates the articular axis and/or the correct position of the suspension.

Below are some examples of traction or suspension.



Inferior limb traction



Pelvic suspension



Cervical Traction

# kinetec®

**Kinetec SAS**  
Zone Industrielle de Tournes  
Rue Maurice Périn  
F-08090 Tournes  
France

Tel.: +33 (0)3 24 29 85 05  
Fax: +33 (0)3 24 33 51 05

contact@kinetec.fr  
www.kinetec.fr

**Kinetec Medical Products UK Ltd**  
Unit E, Manaway Industrial Estate  
13 Holder Road, Aldershot  
Hampshire GU12 4RH  
United Kingdom

Tel.: +44 (0)1252 931980  
Fax: +44 (0)1252 329415

enquiries@kinetecuk.com  
www.kinetecinternational.com

**Kinetec USA, Inc.**  
W225N16708 Cedar Park Court  
Jackson, WI 53037  
USA

Tel.: +262-677-1248  
Fax: +262-677-1314  
contact@kinetecusa.com  
www.kinetecusa.com



# kinetec®

## Traction / Suspension

**Kinetec® propose des solutions de traction ou de suspension destinées aux services d'orthopédie, de rééducation au lit, de rhumatologie, de neurologie, d'urgence et de pédiatrie.**

### **Qu'est-ce que la traction ?**

C'est une force appliquée à une partie ou à une extrémité du corps alors qu'une contre force tire dans la direction opposée. Cette contre force est obtenue par le poids du patient.

### **Qu'est-ce que la suspension ?**

La suspension sert à maintenir l'axe et réduire l'apesanteur.

### **Quels sont les objectifs thérapeutiques ?**

- Prévenir ou réduire les spasmes musculaires.
- Immobiliser une articulation ou une partie du corps.
- Réduire une fracture ou une luxation.
- Traiter une pathologie articulaire.

### **Comment atteindre ces objectifs ?**

- Aligner le fragment distal ou proximal du membre.
- Maintenir une position ou une force constante dans le temps.
- Autoriser ou non la mobilité.
- Prévoir des soins infirmiers.

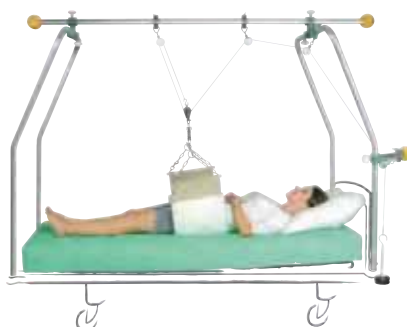
De nombreuses configurations sont possibles, il est important pour le personnel soignant d'étudier soigneusement la pathologie du patient pour déterminer le matériel nécessaire. Ce qu'il faut savoir avant de commencer, c'est le type de lit, le membre à traiter et sa pathologie, la durée de traitement.

La traction ou la suspension est réalisée par un assemblage de barres, de poulies, de cordes et des poids. La base de la traction est la position de la première poulie (le plus souvent la plus proche du membre à traiter) permettant le maintien de l'axe articulaire ou de la bonne position de suspension.

Ci-dessous quelques exemples de traction ou de suspension.



Traction du membre inférieur



Suspension Pelvienne



Traction cervicale

# kinetec®

**Kinetec SAS**  
Zone Industrielle de Tournes  
Rue Maurice Périn  
F-08090 Tournes  
France

Tel.: +33 (0)3 24 29 85 05  
Fax: +33 (0)3 24 33 51 05

contact@kinetec.fr  
www.kinetec.fr

**Kinetec Medical Products UK Ltd**  
Unit E, Manaway Industrial Estate  
13 Holder Road, Aldershot  
Hampshire GU12 4RH  
United Kingdom

Tel.: +44 (0)1252 931980  
Fax: +44 (0)1252 329415

enquiries@kinetecuk.com  
www.kinetecinternational.com


**Kinetec USA, Inc.**  
W225N16708 Cedar Park Court  
Jackson, WI 53037  
USA

Tel.: +262-677-1248  
Fax: +262-677-1314  
contact@kinetecusa.com  
www.kinetecusa.com

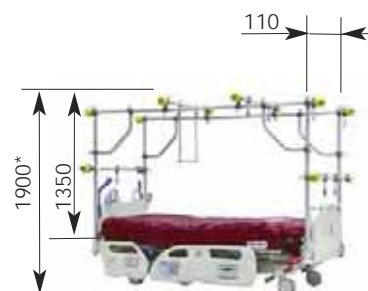


**T57 • 4655005245**

Montage complet sur Lit Hill-Rom® Compella™  
Complete set on Hill-Rom® Compella™ Bed System



Dimensions en mm  
(\*Lit en position basse)  
Sizes in mm  
(\*Bed in low position)



**T57 . . . . . 4655005245 . . . . . Montage complet . . . . . Complete set**

**Le cadre est composé de : . . . . . The frame consists of these parts:**

FVMC . . . . . 4655005253 . . . . .	Fiche verticale à mâchoire L:130cm (x4) . . . . .	Upright bar with clamp L :130cm (x4)
B250 . . . . . 4655005302 . . . . .	Barre octogonale de 250cm (x2) . . . . .	Plain bar of 250cm (x2)
DME Equi . . . . . 4655003059 . . . . .	Double mâchoire fixe (x8) . . . . .	Double clamp (x8)
B110R . . . . . 4655005261 . . . . .	Barre octogonale de 110cm (x3) . . . . .	Plain bar of 110cm (x3)
ER . . . . . 4655005287 . . . . .	Equerre de renfort (x4) . . . . .	Reinforcement bracket (x4)
PH110 . . . . . 4655005295 . . . . .	Trapèze patient avec barre renforcée (x1) . . . . .	Patient helper with plain bar (x1)
SP 01 . . . . . 4635001304 . . . . .	Sphère de protection (x12) . . . . .	Wall protection cushion (x12)
PO40 . . . . . 4655005279 . . . . .	Poulie ouverte charge 40Kg (x7) . . . . .	Open heavy duty pulley 40Kg (x7)

Construit à partir d'un matériau qui allie la résistance et la légèreté, le Système de Traction KINETEC® est d'un emploi facile pour tout le personnel soignant.

Designed from a material which combines resistance and lightness, the KINETEC® Traction System is easy to use for all medical staff.

Kinetec SAS garantit son Système de Traction, 2 ans contre tous vices de fabrication, à partir de la date d'achat par le consommateur.

Kinetec SAS guarantees its Traction System 2 years against all defects of manufacture, starting from the date of purchase by the consumer.

 Dispositif médical conforme aux exigences essentielles de la directive 93/42/CEE relative aux dispositifs médicaux de classe I.

 Medical device conforms to the essential requirements of the directive 93/42/CEE relating to the medical devices of class I.

Demandez notre catalogue complet d'accessoires et de kits de traction (poids, corde, attelle de positionnement, etc...)

Ask for our complete catalogue of accessories and traction kits (weights, cord, positioning splints, and more...)



### T66 - Cadre complet pour Hillrom® Centrella T66 - Complete set fitting on Hillrom® Centrella

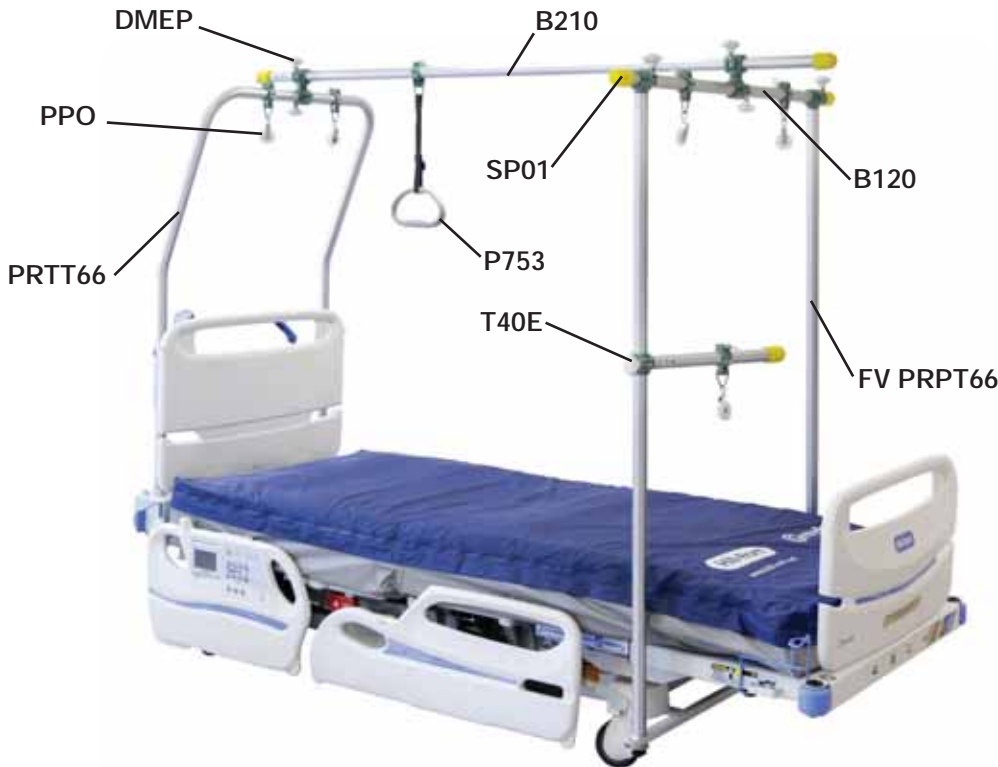
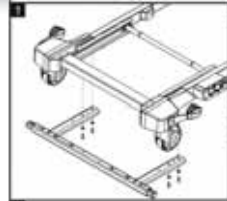
Adaptation spéciale pour lit :  
Special Adaptation for bed:



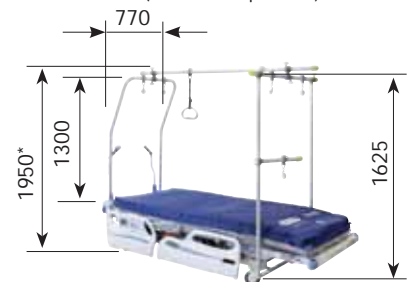
**Hillrom.**  
**Centrella**

Le lit doit être équipé de l'accessoire P7927A ou P7937A de Hillrom®.

The bed need to be equipped with the accessory P7927A or P7937A from Hillrom®.



Dimensions en mm  
(\*Lit en position basse)  
Sizes in mm  
(\*Bed in low position)



4655005609		T66 - Cadre complet pour Hillrom® Centrella	T66 - Complete set fitting on Hillrom® Centrella
	Q.	Le montage est composé de :	The assembly is composed of:
4655005617	1	PRTT66 - Portique tête de lit Hillrom® Centrella	PRTT66 - Head porch bar for Hillrom® Centrella
4655005633	2	FV PRPT66 - Fiche verticale pour lit Hillrom® Centrella	FV PRPT66 - Upright bar with clamp for Hillrom® Centrella
4655003512	1	B120 - Barre octogonale de 120cm	B120 - Octagonal bar of 120cm
4655000055	1	B210 - Barre renforcée octogonale de 210cm	B210 - Reinforced octagonal bar of 210cm
4655003398	2	DMEP - Double mâchoire pivotante	DMEP - Swivelled double clamp
4655003067	1	T40E - Tube à mâchoire fixe de 40cm	T40E - Fixed clamp bar 40cm
4655000948	1	P753 - Poignée patient	P753 - Hand grip
4635001304	5	SP01 - Embout de protection jaune	SP01 - Yellow cap
4655000617	5	PPO - Porte poulie ouverte	PPO - Open pulley

Construit à partir d'un matériau qui allie la résistance et la légèreté, le Système de Traction KINETEC® est d'un emploi facile pour tout le personnel soignant.

Designed from a material which combines resistance and lightness, the KINETEC® TRACTION System is easy to use for all medical staff.

Kinetec SAS garantit son Système de Traction, 2 ans contre tous vices de fabrication, à partir de la date d'achat par le consommateur.

Kinetec SAS guarantees its Traction System 2 years against all defects of manufacture, starting from the date of purchase by the consumer.

Demandez notre catalogue complet d'accessoires et de kits de traction (poids, corde, attelle de positionnement, etc...)

Ask for our complete catalogue of accessories and traction kits (weights, cord, positioning splints, and more...)

### MPTOTALCARE

Montage parcellaire Hillrom TotalCare Progressa Centrella  
*Partial assembling Hillrom TotalCare Progressa Centrella*

Adaptation spéciale pour lit :  
*Special Adaptation for bed:*

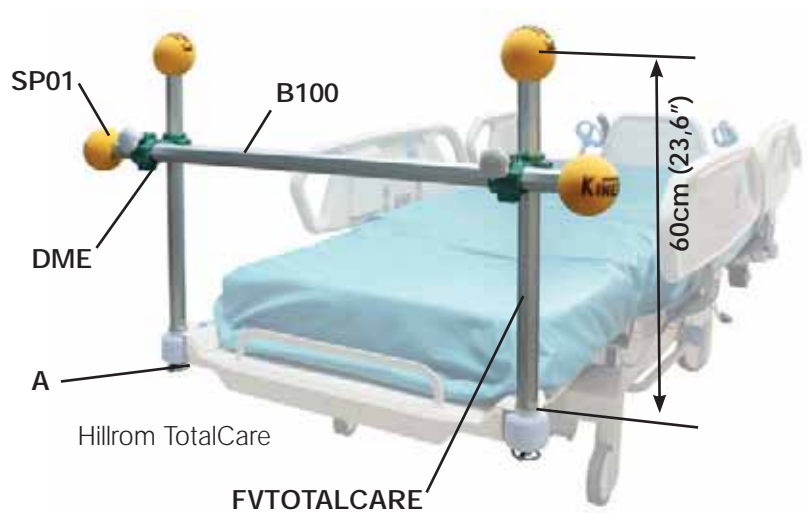
**Hillrom.**  
**TotalCare  
Progressa  
Centrella**



Hillrom Centrella



Hillrom Progressa



Spécialement adapté aux lits Hillrom TotalCare, Progressa et Centrella, ce montage parcellaire peut être installé en pied de lit, ce montage permet de réaliser différents types de tractions de courte durée du membre inférieur (traction collée). L'utilisation d'une attelle de positionnement est déconseillée.

*Specially adapted for Hillrom TotalCare, Progressa and Centrella beds, this partial assembling can be installed on the foot end of the bed, this assembly allows different types of short time traction of the lower limb (skin traction). The use of the immobilisation splint is unsuitable.*


4655004346		MPTOTALCARE - Montage parcellaire HR TOTALCARE	MPTOTALCARE - Partial assembling HR TOTALCARE
	Q.	Le montage est composé de :	The assembly is composed of:
4655003687	1	B100 - Barre octogonale de 100cm	B100 - Octagonal bar of 100cm (39")
4655003059	2	DME - Double mâchoire fixe de renvoi en équerre	DME - Fixed double clamp
4655004338	2	FV TOTALCARE - Fiche verticale (60cm) HR TotalCare	FV TOTALCARE - Upright bar (60cm) HR TotalCare
4626001058	2	A - Goupille Beta GBZB05	A - Pin Beta GBZB05
4635001304	4	SP01 - Embout de protection jaune	SP01 - Yellow cap

Construit à partir d'un matériau qui allie la résistance et la légèreté, le Système de Traction KINETEC® est d'un emploi facile pour tout le personnel soignant.

*Designed from a material which combines resistance and lightness, the KINETEC® TRACTION System is easy to use for all medical staff.*

Kinetec SAS garantit son Système de Traction, 2 ans contre tous vices de fabrication, à partir de la date d'achat par le consommateur.

*Kinetec SAS guarantees its Traction System 2 years against all defects of manufacture, starting from the date of purchase by the consumer.*

 Dispositif médical de classe I conforme au règlement (UE) 2017/745.

 Medical device of class I conforms to the regulation (EU) 2017/745.

Demandez notre catalogue complet d'accessoires et de kits de traction (poids, corde, attelle de positionnement, etc...)

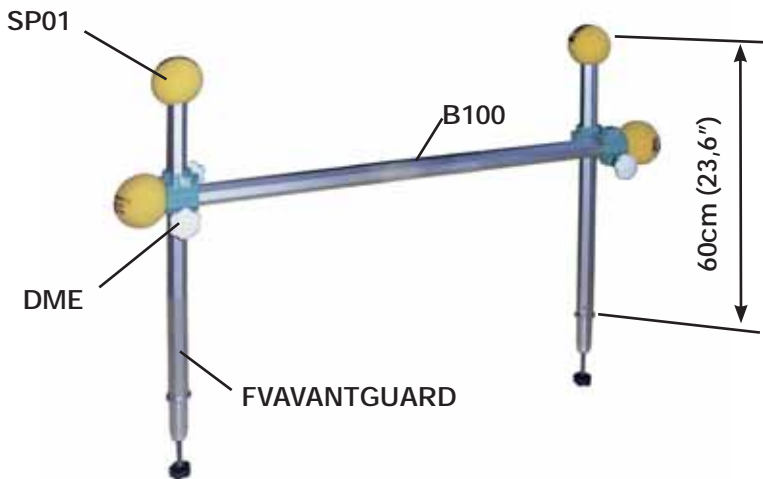
*Ask for our complete catalogue of accessories and traction kits (weights, cord, positioning splints, and more...)*

### MPAVANTGUARD - Montage parcellaire HR AvantGuard MPAVANTGUARD - Partial assembling HR AvantGuard

Adaptation spéciale pour lit :  
Special Adaptation for bed:



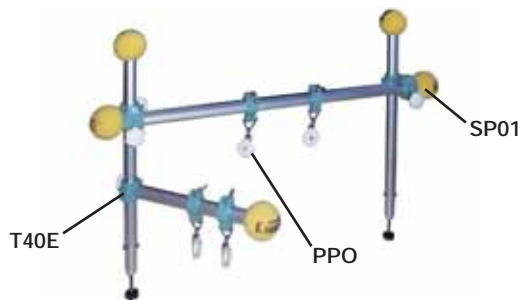
## AvantGuard



Spécialement adapté au lit Hill-Rom AvantGuard 800, 900, 1200 et 1600, ce Montage Parcellaire peut être installé en pied de lit, ce montage permet de réaliser différents types de tractions de courte durée du membre inférieur (traction collée). L'utilisation d'une attelle de positionnement est déconseillée..

*Specially adapted for the Hill-Rom AvantGuard 800, 900, 1200 and 1600 bed, this partial assembling can be installed on the foot end of the bed, this assembly allows different types of short time traction of the lower limb (skin traction). The use of the immobilisation splint is unsuitable.*

4655003950		MPAVANTGUARD - Montage parcellaire HR AvantGuard	MPAVANTGUARD - Partial assembling HR AvantGuard
	Q.	Le montage est composé de :	The assembly is composed of:
4655003687	1	B100 - Barre octogonale de 100cm	B100 - Octagonal bar of 100cm (39")
4655003059	2	DME - Double mâchoire fixe de renvoi en équerre	DME - Fixed double clamp
4655003942	2	FV AVANTGUARD - Fiche verticale (60cm) HR Avantguard	FV AVANTGUARD - Upright bar (60cm) HR Avantguard
4635001304	4	SP01 - Embout de protection jaune	SP01 - Yellow cap



	Q.	Option complémentaire :	Complementary option:
4655003067		T40E - Tube à mâchoire fixe de 40cm	T40E - Fixed clamp bar 40cm (16")
4635001304		SP01 - Embout de protection jaune	SP01 - Yellow cap
4655000617		PPO - Porte poulie ouverte	PPO - Open Pulley
4655000211		CT100 - Bobine de corde de traction 100m	CT100 - Bobbin of traction cord 100m (400')
4655000550		P10000 - Série de poids sur colonne 10kg	P10000 - Weights set of 10kg (22 pounds) with weight holder
4655000188		CP051 - Colonne porte poids pour 10kg	CP051 - Weight holder for 10kg

Construit à partir d'un matériau qui allie la résistance et la légèreté, le Système de Traction KINETEC® est d'un emploi facile pour tout le personnel soignant.

*Designed from a material which combines resistance and lightness, the KINETEC® TRACTION System is easy to use for all medical staff.*

Kinetec SAS garantit son Système de Traction, 2 ans contre tous vices de fabrication, à partir de la date d'achat par le consommateur.

*Kinetec SAS guarantees its Traction System 2 years against all defects of manufacture, starting from the date of purchase by the consumer.*

Dispositif médical de classe I conforme au règlement (UE) 2017/745.

Medical device of class I conforms to the regulation (EU) 2017/745.


Demandez notre catalogue complet d'accessoires et de kits de traction (poids, corde, attelle de positionnement, etc...)

*Ask for our complete catalogue of accessories and traction kits (weights, cord, positioning splints, and more...)*



### MP HR900 - Montage parcellaire HR900 MP HR900 - Partial assembling HR900

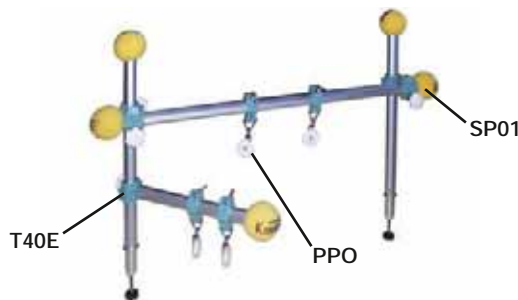
Adaptation spéciale pour lit :  
Special Adaptation for bed:



Spécialement adapté au lit HillRom HR900, ce Montage Parcellaire peut être installé en pied et tête de lit, ce montage permet de réaliser différents types de tractions du membre inférieur et de la traction cervical.

*Specially adapted for the HillRom HR900 bed, this partial assembling can be installed on the foot and the head end of the bed, this assembly allows different types of the lower limb traction and also cervical traction.*

4655005774		MP HR900 - Montage parcellaire HR900	MP HR900 - Partial assembling HR900
	Q.	Le montage est composé de :	The assembly is composed of:
4655003687	1	B100 - Barre octogonale de 100cm	B100 - Octagonal bar of 100cm (39")
4655003059	2	DME - Double mâchoire fixe de renvoi en équerre	DME - Fixed double clamp
4655005815	2	FV HR900 - Fiche verticale (80cm) HR900	FV HR900 - Upright bar (80cm) HR900
4635001304	4	SP01 - Embout de protection jaune	SP01 - Yellow cap



	Q.	Option complémentaire :	Complementary option:
4655003067		T40E - Tube à mâchoire fixe de 40cm	T40E - Fixed clamp bar 40cm (16")
4635001304		SP01 - Embout de protection jaune	SP01 - Yellow cap
4655000617		PPO - Porte poulie ouverte	PPO - Open Pulley
4655000211		CT100 - Bobine de corde de traction 100m	CT100 - Bobbin of traction cord 100m (400')
4655000550		P10000 - Série de poids sur colonne 10kg	P10000 - Weights set of 10kg (22 pounds) with weight holder
4655000188		CP051 - Colonne porte poids pour 10kg	CP051 - Weight holder for 10kg

Construit à partir d'un matériau qui allie la résistance et la légèreté, le Système de Traction KINETEC® est d'un emploi facile pour tout le personnel soignant.

*Designed from a material which combines resistance and lightness, the KINETEC® TRACTION System is easy to use for all medical staff.*

Kinetec SAS garantit son Système de Traction, 2 ans contre tous vices de fabrication, à partir de la date d'achat par le consommateur.

*Kinetec SAS guarantees its Traction System 2 years against all defects of manufacture, starting from the date of purchase by the consumer.*

Dispositif médical de classe I conforme au règlement (UE) 2017/745.

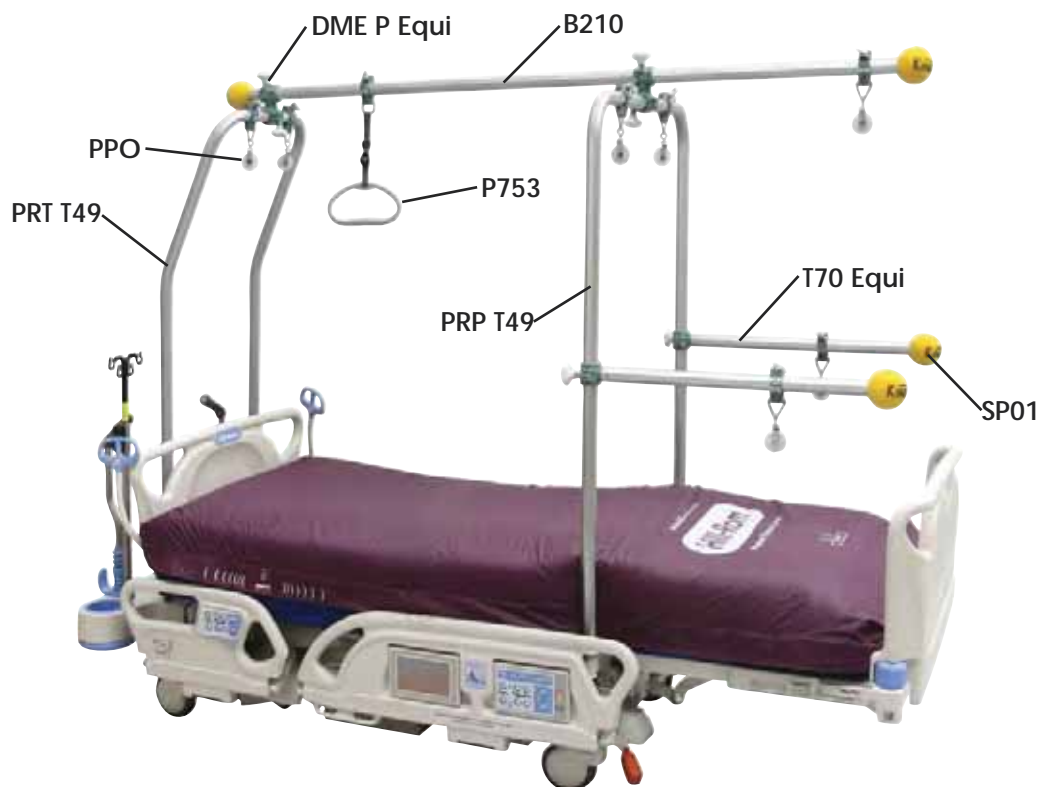
Medical device of class I conforms to the regulation (EU) 2017/745.

Demandez notre catalogue complet d'accessoires et de kits de traction (poids, corde, attelle de positionnement, etc...)

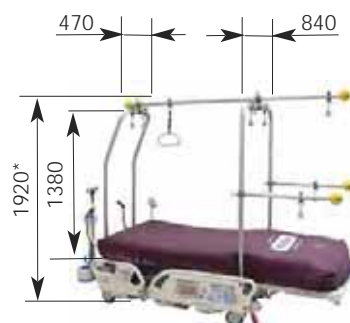
*Ask for our complete catalogue of accessories and traction kits (weights, cord, positioning splints, and more...)*

### T49 • 4655004982

Montage complet sur Lit Hill-Rom® Progressa™  
Complete set on Hill-Rom® Progressa™ Bed System



Dimensions en mm  
(\*Lit en position basse)  
Sizes in mm  
(\*Bed in low position)



#### T49 ..... 4655004982 ..... Montage complet ..... Complete set

Le cadre est composé de : ..... The frame consists of these parts:


PRT T49	4655004990	Portique tête de lit Hill-Rom Progressa (x1)	Head porch bar for Hill-Rom Progressa (x1)
PRP T49	4655005005	Portique pied de lit Hill-Rom Progressa (x1)	Foot porch bar for Hill-Rom Progressa (x1)
B210	4655000055	Barre octogonale de 210 cm (x1)	Plain bar of 210cm (71")(x1)
DME P Equi	4655003398	Double mâchoire pivotante (x2)	Swivel double clamp (x2)
T 70 Equi	4655003207	Tube à mâchoire fixe de 70cm (x2)	Fixed clamp bar of 70cm (28")(x2)
P 753	4655000948	Etrier de traction (x1)	Handgrip (x1)
SP 01	4635001304	Sphère de protection (x4)	Wall protection cushion (x4)
PPO	4655000617	Porte poulie ouverte (x7)	Open pulley with clamp (x7)


Construit à partir d'un matériau qui allie la résistance et la légèreté, le Système de Traction KINETEC® est d'un emploi facile pour tout le personnel soignant.

Designed from a material which combines resistance and lightness, the KINETEC® Traction System is easy to use for all medical staff.

Kinetec SAS garantit son Système de Traction, 2 ans contre tous vices de fabrication, à partir de la date d'achat par le consommateur.

Kinetec SAS guarantees its Traction System 2 years against all defects of manufacture, starting from the date of purchase by the consumer.

 Dispositif médical conforme aux exigences essentielles de la directive 93/42/CEE relative aux dispositifs médicaux de classe I.

 Medical device conforms to the essential requirements of the directive 93/42/CEE relating to the medical devices of class I.

Demandez notre catalogue complet d'accessoires et de kits de traction (poids, corde, attelle de positionnement, etc...)

Ask for our complete catalogue of accessories and traction kits (weights, cord, positioning splints, and more...)

**O2 Tank Holder Hill-Rom® Code: P008712**  
**O2 Tank Holder Kinetec® Code: 4670026375**  
 Porte-Obus oxygene Lit Hill-Rom® Progressa™  
 Oxygen tank holder for Hill-Rom® Progressa™ Bed



Le Porte-Obus permet de positionner une bouteille d'oxygène de type B5 (1m<sup>3</sup>, ø140mm).  
 Il se positionne en tête de lit, à droite comme à gauche.  
 Il est maintenu en place et sécurisé par les trous portes accessoires du lit.  
 Toutes les fonctions du lit restent disponibles, ainsi que son déplacement.

*The oxygen tank holder allows the positioning of an O2 B5-type bottle (1m<sup>3</sup>, ø140mm).  
 It is fixed at the head end of the bed, on either the right or left hand side.  
 It is held in place and secured with the bed equipment sockets.  
 All bed functions remain available, it can be transported with the bed.*

Kinetec SAS garantit son Système de Traction, 2 ans contre tous vices de fabrication, à partir de la date d'achat par le consommateur.

*Kinetec SAS guarantees its Traction System 2 years against all defects of manufacture, starting from the date of purchase by the consumer.*

Demandez notre catalogue complet d'accessoires et de kits de traction (poids, corde, attelle de positionnement, etc...)


*Ask for our complete catalogue of accessories and traction kits (weights, cord, positioning splints, and more...)*

### T14 V2 • 4655003546

Montage complet sur Lit Hill-Rom TotalCare  
Complete set on Hill-Rom TotalCare bed

Adaptation spéciale pour lit :  
Special Adaptation for bed:

**Hill-Rom**  
TotalCare



#### T14 V2 ..... 4655003546 ..... Montage complet ..... Complete set

Le cadre est composé de : ..... The frame consists of these parts:

4670021763	.....	Support gauche portique tête de lit (x1)	.....	Head porch support left (x1)	
4670021789	.....	Support gauche portique pied de lit (x1)	.....	Foot porch support left (x1)	
4670021771	.....	Support droit portique tête de lit (x1)	.....	Head porch support right (x1)	
4670021797	.....	Support droit portique pied de lit (x1)	.....	Foot porch support right (x1)	
4620003208	.....	Vis de serrage M8x70mm (x8)	.....	Screw M8x70mm (x8)	
4625000548	.....	Bouton de serrage M8x40mm (x4)	.....	Black knob M8x40mm (x4)	
PRT T14V2	..... 4655003520	.....	Portique Tête de lit TotalCare (x1)	.....	Head porch bar for TotalCare (x1)
PRP T14V2	..... 4655003538	.....	Portique Pied de lit TotalCare (x1)	.....	Foot porch bar for TotalCare (x1)
B 210	..... 4655000055	.....	Barre octogonale de 210cm (x1)	.....	Plain bar of 210cm (71") (x1)
DME P Equi	..... 4655003398	.....	Double mâchoire pivotante (x2)	.....	Swivel double clamp (x2)
T 70 Equi	..... 4655003207	.....	Tube à mâchoire fixe de 70cm (x2)	.....	Fixed clamp bar of 70cm (28") (x2)
P 753	..... 4655000948	.....	Etrier de traction (x1)	.....	Handgrip (x1)
SP 01	..... 4635001304	.....	Sphère de protection (x4)	.....	Wall protection cushion (x4)
PPO	..... 4655000617	.....	Porte poulie ouverte (x7)	.....	Open pulley with clamp (x7)

Construit à partir d'un matériau qui allie la résistance et la légèreté, le Système de Traction KINETEC® est d'un emploi facile pour tout le personnel soignant.

Designed from a material which combines resistance and lightness, the KINETEC® Traction System is easy to use for all medical staff.

Kinetec SAS garantit son Système de Traction, 2 ans contre tous vices de fabrication, à partir de la date d'achat par le consommateur.

Kinetec SAS guarantees its Traction System 2 years against all defects of manufacture, starting from the date of purchase by the consumer.



Dispositif médical conforme aux exigences essentielles de la directive 93/42/CEE relative aux dispositifs médicaux de classe I.



Medical device conforms to the essential requirements of the directive 93/42/CEE relating to the medical devices of class I.

Demandez notre catalogue complet d'accessoires et de kits de traction (poids, corde, attelle de positionnement, etc...)

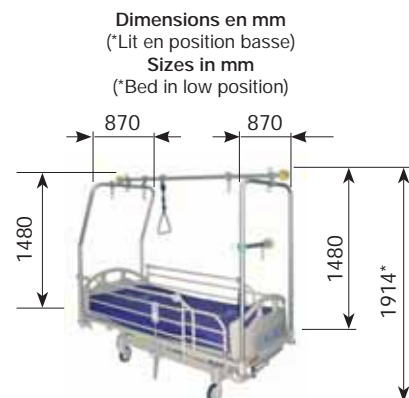
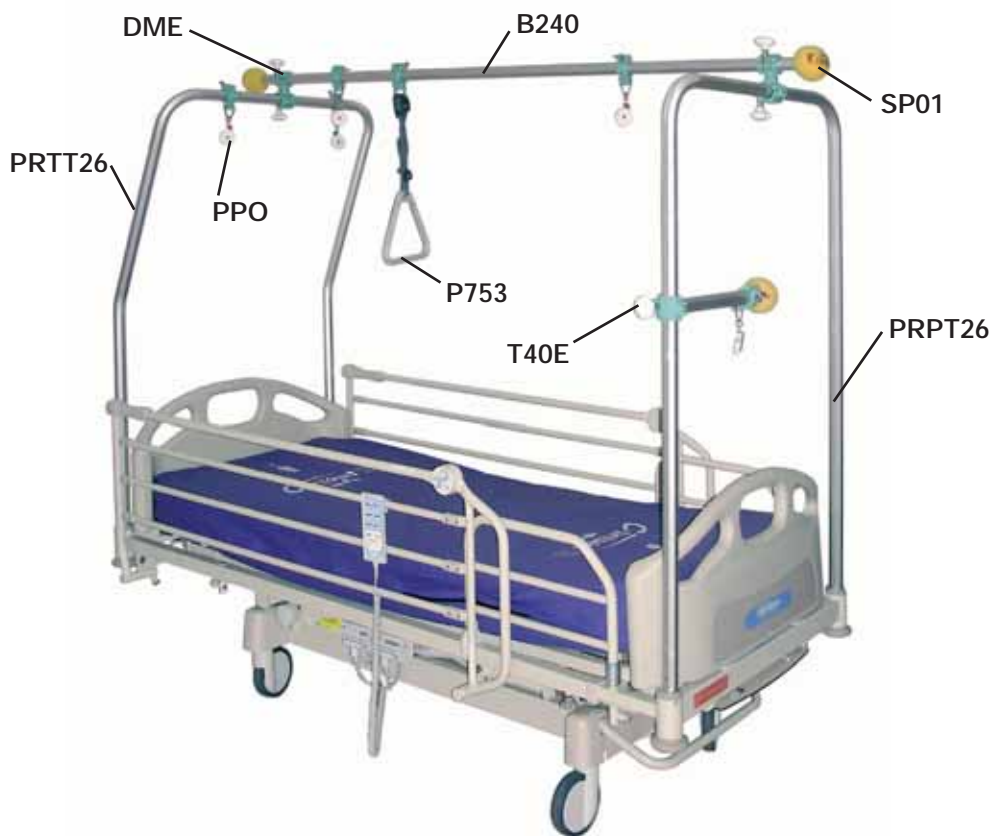
Ask for our complete catalogue of accessories and traction kits (weights, cord, positioning splints, and more...)





### T26 - Cadre complet pour Hillrom® AvantGuard 800 T26 - Complete set fitting on Hillrom® AvantGuard 800

Adaptation spéciale pour lit :  
Special Adaptation for bed:



4655003710		T26 - Cadre complet pour Hillrom® AvantGuard 800	T26 - Complete set fitting on Hillrom® AvantGuard 800
	Q.	Le montage est composé de :	The assembly is composed of:
4655003728	1	PRTT26 - Portique tête de lit Hillrom® AvantGuard 800	PRTT26 - Head porch bar for Hillrom® AvantGuard 800
4655003736	1	PRPT26 - Portique pied de lit Hillrom® AvantGuard 800	PRPT26 - Foot porch bar for Hillrom® AvantGuard 800
4655000071	1	B240 - Barre renforcée octogonale de 240cm	B240 - Reinforced octagonal bar of 240cm
4655003398	2	DMEP - Double mâchoire pivotante	DMEP - Swivelled double clamp
4655003067	1	T40E - Tube à mâchoire fixe de 40cm	T40E - Fixed clamp bar 40cm
4655000948	1	P753 - Poignée patient	P753 - Hand grip
4635001304	3	SP01 - Embout de protection jaune	SP01 - Yellow cap
4655000617	7	PPO - Porte poulie ouverte	PPO - Open pulley

Construit à partir d'un matériau qui allie la résistance et la légèreté, le Système de Traction KINETEC® est d'un emploi facile pour tout le personnel soignant.

Designed from a material which combines resistance and lightness, the KINETEC® TRACTION System is easy to use for all medical staff.

Kinetec SAS garantit son Système de Traction, 2 ans contre tous vices de fabrication, à partir de la date d'achat par le consommateur.

Kinetec SAS guarantees its Traction System 2 years against all defects of manufacture, starting from the date of purchase by the consumer.

Dispositif médical de classe I conforme au règlement (UE) 2017/745.

Medical device of class I conforms to the regulation (EU) 2017/745.

Demandez notre catalogue complet d'accessoires et de kits de traction (poids, corde, attelle de positionnement, etc...)

Ask for our complete catalogue of accessories and traction kits (weights, cord, positioning splints, and more...)



### T39 - Cadre complet pour Hillrom® 900 T39 - Complete set fitting on Hillrom® 900

Adaptation spéciale pour lit :  
Special Adaptation for bed:

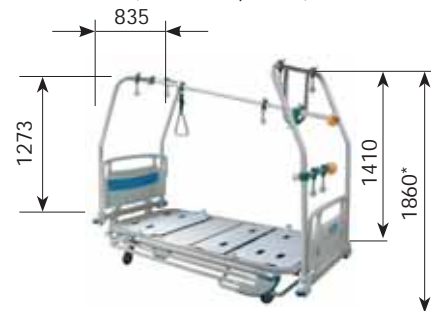


# 900

LI900Ax, LI900Bx



Dimensions en mm  
(\*Lit en position basse)  
Sizes in mm  
(\*Bed in low position)



4655004289		T39 - Cadre complet pour Hillrom® 900	T39 - Complete set fitting on Hillrom® 900
	Q.	Le montage est composé de :	The assembly is composed of:
4655004297	1	PRTT39 - Portique tête de lit Hillrom® 900	PRTT39 - Head porch bar for Hillrom® 900
4655004304	1	PRPT39 - Portique pied de lit Hillrom® 900	PRPT39 - foot porch bar for Hillrom® 900
4655002978	1	T180 - Tube renforce a mâchoire fixe de 180cm	T180 - Reinforced octagonal bar 180cm with clamp
4655005310	1	SDS - Sangle de sécurité	SDS - Safety strap
4655003059	1	DME - Double mâchoire fixe de renvoi en équerre	DME - Fixed double clamp
4655003067	1	T40E - Tube à mâchoire fixe de 40cm	T40E - Fixed clamp bar 40cm
4655000948	1	P753 - Poignée patient	P753 - Hand grip
4635001304	2	SP01 - Embout de protection jaune	SP01 - Yellow cap
4655000617	7	PPO - Porte poulie ouverte	PPO - Open pulley

Construit à partir d'un matériau qui allie la résistance et la légèreté, le Système de Traction KINETEC® est d'un emploi facile pour tout le personnel soignant.

Designed from a material which combines resistance and lightness, the KINETEC® TRACTION System is easy to use for all medical staff.

Kinetec SAS garantit son Système de Traction, 2 ans contre tous vices de fabrication, à partir de la date d'achat par le consommateur.

Kinetec SAS guarantees its Traction System 2 years against all defects of manufacture, starting from the date of purchase by the consumer.

Dispositif médical de classe I conforme au règlement (UE) 2017/745.

Medical device of class I conforms to the regulation (EU) 2017/745.

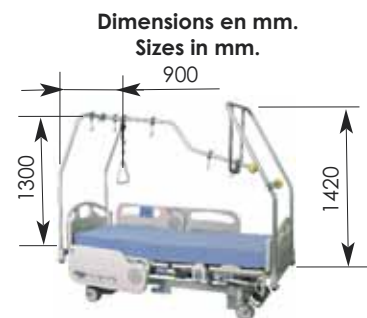
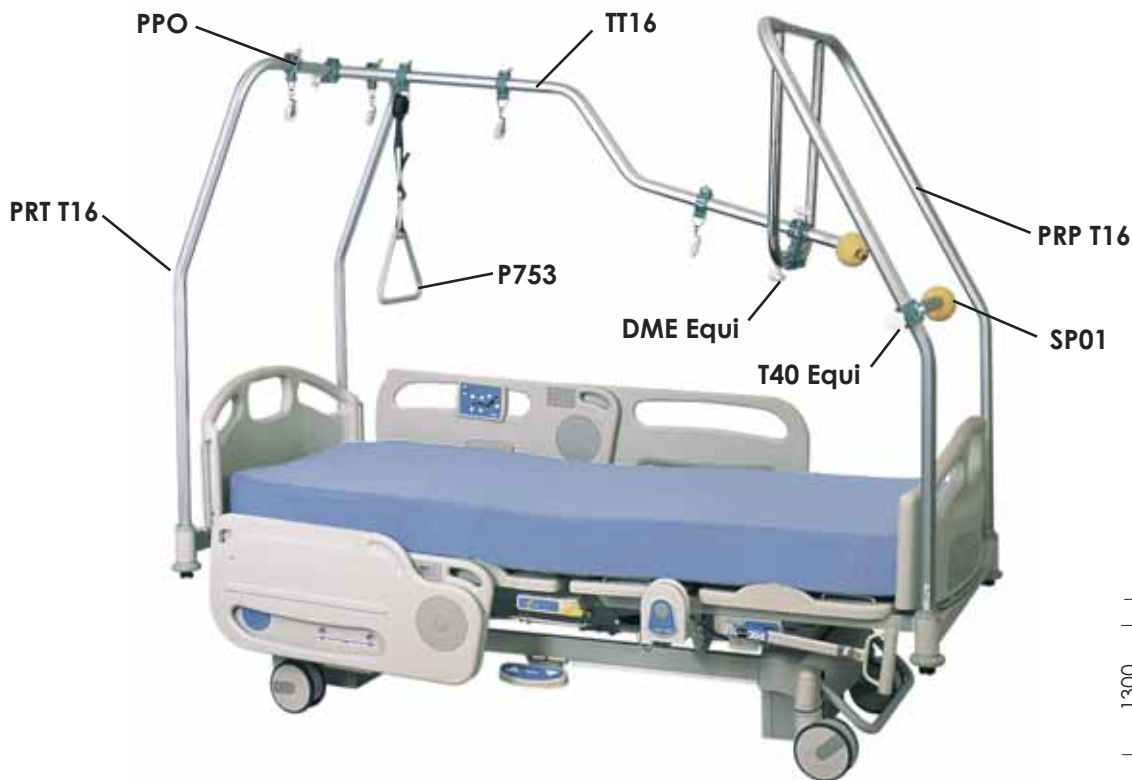
Demandez notre catalogue complet d'accessoires et de kits de traction (poids, corde, attelle de positionnement, etc...)

Ask for our complete catalogue of accessories and traction kits (weights, cord, positioning splints, and more...)

### T16 • 4655003033

Montage complet sur Lit Hill-Rom AvantGuard 1200  
Complete set on Hill-Rom AvantGuard 1200 bed

Adaptation spéciale pour lit :  
Special Adaptation for bed:



#### T16 ..... 4655003033 ..... Montage complet ..... Complete set

Le cadre est composé de : ..... The frame consists of these parts:

PRT T16	4655003009	.....	.Portique Tête de lit AvantGuard 1200 (x1)	.Head porch bar for AvantGuard 1200 (x1)
PRP T16	4655003017	.....	.Portique Pied de lit AvantGuard 1200 (x1)	.Foot porch bar for AvantGuard 1200 (x1)
TT16	4655003025	.....	.Barre octogonale transversale (x1)	.Plain bar (x1)
DME Equi.	4655003059	.....	.Double mâchoire (x1)	.Double clamp (x1)
T 40 Equi	4655003067	.....	.Tube à mâchoire fixe de 40cm (x1)	.Fixed clamp bar of 40cm (16") (x1)
P 753	4655000948	.....	.Etrier de traction (x1)	.Handgrip (x1)
SP 01	4635001304	.....	.Sphère de protection (x2)	.Wall protection cushion (x2)
PPO	4655000617	.....	.Porte poulie ouverte (x7)	.Open pulley with clamp (x7)

Construit à partir d'un matériau qui allie la résistance et la légèreté, le Système de Traction KINETEC® est d'un emploi facile pour tout le personnel soignant.

Designed from a material which combines resistance and lightness, the KINETEC® Traction System is easy to use for all medical staff.

Kinetec SAS garantit son Système de Traction, 2 ans contre tous vices de fabrication, à partir de la date d'achat par le consommateur.

Kinetec SAS guarantees its Traction System 2 years against all defects of manufacture, starting from the date of purchase by the consumer.

Dispositif médical conforme aux exigences essentielles de la directive 93/42/CEE relative aux dispositifs médicaux de classe I.

Medical device conforms to the essential requirements of the directive 93/42/CEE relating to the medical devices of class I.

Demandez notre catalogue complet d'accessoires et de kits de traction (poids, corde, attelle de positionnement, etc...)

Ask for our complete catalogue of accessories and traction kits (weights, cord, positioning splints, and more...)

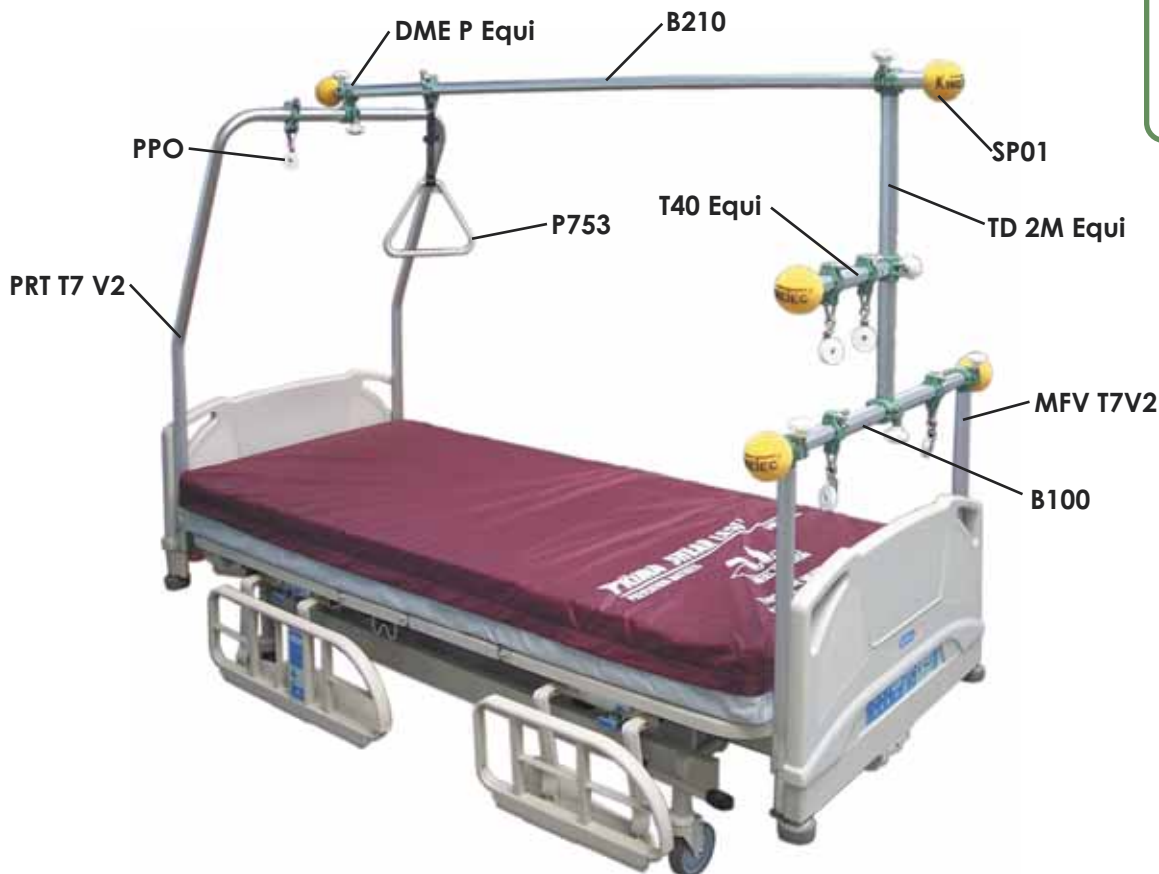
### T7 V2 • 4655004130

Montage complet sur Lit Hill-Rom 405  
Complete set on Hill-Rom 405 bed

Adaptation spéciale pour lit :  
Special Adaptation for bed:

**Hill-Rom**

**H-R 405**



#### T7 V2 ..... 4655004130 ..... Montage complet ..... Complete set

Le cadre est composé de : ..... The frame consists of these parts:

PRT T7 V2	4655004156	Portique Tête de lit Hill-Rom 405 (x1)	Head porch bar for Hill-Rom 405 (x1)
MFV T7V2	4655004148	Mâchoire à fiche lit Hill-Rom 405 (x2)	Upright bar for Hill-Rom 405 (x2)
B100	4655003687	Barre Octogonale de 100cm (x1)	Bar of 100cm (39") (x1)
TD 2M Equi	4670014726	Tube à deux mâchoires Hill-Rom 405 (x1)	Double clamp bar for Hill-Rom 405 (x1)
B210	4655000055	Barre octogonale de 210 cm (x1)	Plain bar of 210cm (71") (x1)
DME P Equi	4655003398	Double mâchoire pivotante (x1)	Swivel double clamp (x1)
T 40 Equi	4655003067	Tube à mâchoire fixe de 40cm (x1)	Fixed clamp bar of 40cm (16") (x1)
P 753	4655000948	Etrier de traction (x1)	Handgrip (x1)
SP 01	4635001304	Sphère de protection (x5)	Wall protection cushion (x5)
PPO	4655000617	Porte poulie ouverte (x5)	Open pulley with clamp (x5)

Construit à partir d'un matériau qui allie la résistance et la légèreté, le Système de Traction KINETEC® est d'un emploi facile pour tout le personnel soignant.

Designed from a material which combines resistance and lightness, the KINETEC® Traction System is easy to use for all medical staff.

Kinetec SAS garantit son Système de Traction, 2 ans contre tous vices de fabrication, à partir de la date d'achat par le consommateur.

Kinetec SAS guarantees its Traction System 2 years against all defects of manufacture, starting from the date of purchase by the consumer.



Dispositif médical conforme aux exigences essentielles de la directive 93/42/CEE relative aux dispositifs médicaux de classe I.



Medical device conforms to the essential requirements of the directive 93/42/CEE relating to the medical devices of class I.

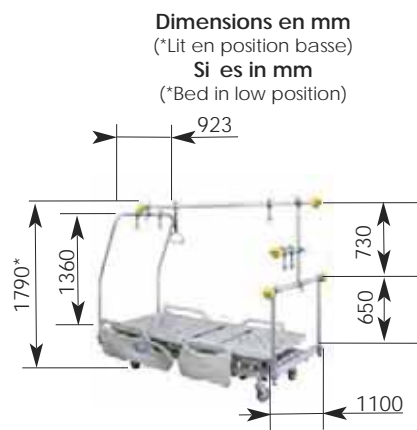
Demandez notre catalogue complet d'accessoires et de kits de traction (poids, corde, attelle de positionnement, etc...)

Ask for our complete catalogue of accessories and traction kits (weights, cord, positioning splints, and more...)

### T46 • 46550045

Montage complet sur Lit Hill-Rom Centuris  
Complete set on Hill-Rom Centuris bed

Adaptation spéciale pour lit :  
Special Adaptation for bed



#### T46 ..... 46550045 ..... Montage complet ..... Complete set

Le cadre est composé de : ..... The frame consists of these parts:

PRT T46	4655004586	Portique Tête de lit Hill-Rom Centuris (x1)	Head porch bar for Hill-Rom Centuris (x1)
MFV T46	4655004635	Mâchoire à fiche lit Hill-Rom Centuris (x2)	Upright bar for Hill-Rom Centuris (x2)
B110	4655004015	Barre Octogonale de 110cm (x1)	Bar of 110cm (43") (x1)
TD 2M Equi	4670014726	Tube à deux mâchoires (x1)	Double clamp bar (x1)
B210	4655000055	Barre octogonale de 210 cm (x1)	Plain bar of 210cm (71") (x1)
DME P Equi	4655003398	Double mâchoire pivotante (x1)	Swivel double clamp (x1)
T 40 Equi	4655003067	Tube à mâchoire fixe de 40cm (x1)	Fixed clamp bar of 40cm (16") (x1)
P 753	4655000948	Etrier de traction (x1)	Handgrip (x1)
SP 01	4635001304	Sphère de protection (x5)	Wall protection cushion (x5)
PPO	4655000617	Porte poulie ouverte (x5)	Open pulley with clamp (x5)

Construit à partir d'un matériau qui allie la résistance et la légèreté, le Système de Traction KINETEC® est d'un emploi facile pour tout le personnel soignant.

Designed from a material which combines resistance and lightness, the KINETEC® Traction System is easy to use for all medical staff.

Kinetec SAS garantit son Système de Traction, 2 ans contre tous vices de fabrication, à partir de la date d'achat par le consommateur.

Kinetec SAS guarantees its Traction System 2 years against all defects of manufacture, starting from the date of purchase by the consumer.



Dispositif médical conforme aux exigences essentielles de la directive 93/42/CEE relative aux dispositifs médicaux de classe I.



Medical device conforms to the essential requirements of the directive 93/42/CEE relating to the medical devices of class I.

Demandez notre catalogue complet d'accessoires et de kits de traction (poids, corde, attelle de positionnement, etc...)

Ask for our complete catalogue of accessories and traction kits (weights, cord, positioning splints, and more...)



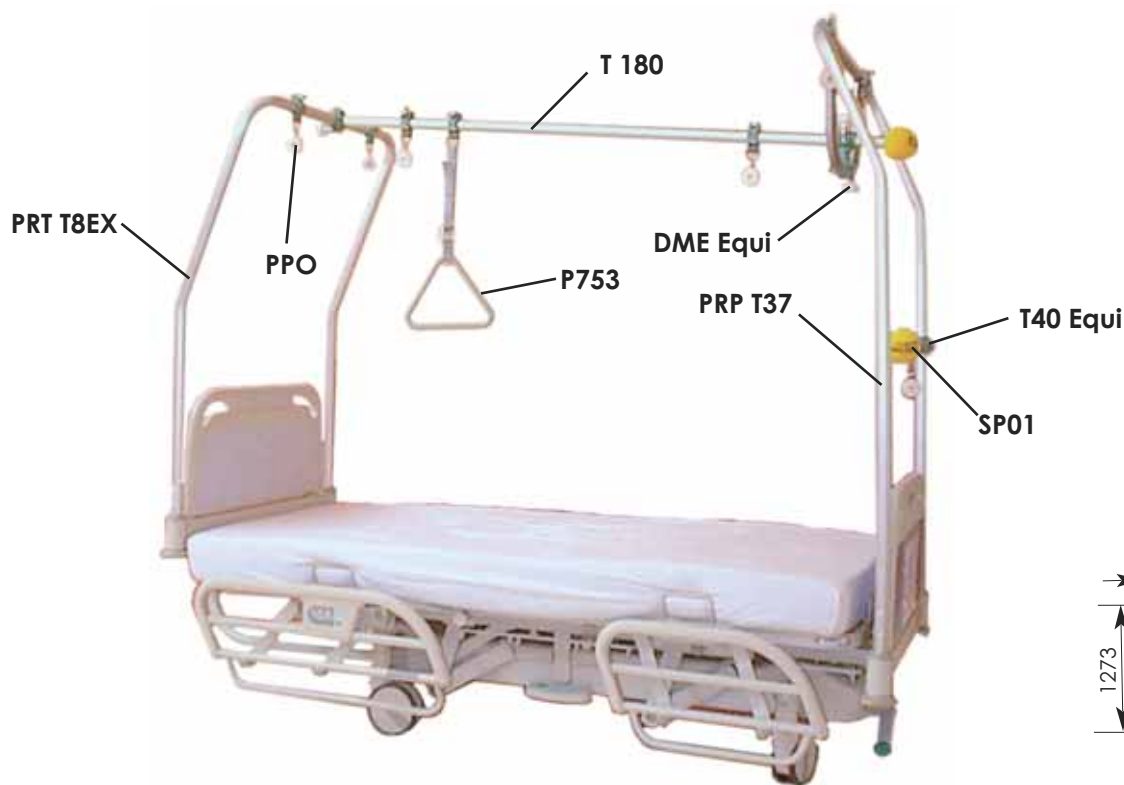


### T8EX • 4655003041

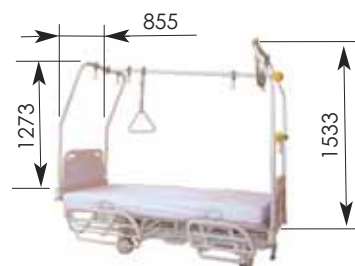
Montage complet sur Lit Hill-Rom Evolution  
Complete set on Hill-Rom Evolution bed

Adaptation spéciale pour lit :  
Special Adaptation for bed:

**Hill-Rom**  
**EVOLUTION**



Dimensions en mm.  
Sizes in mm.



#### T8 EX ..... 4655003041 ..... Montage complet ..... Complete set

Le cadre est composé de : ..... The frame consists of these parts:

PRT T8EX	4655002994	Portique Tête de lit Evolution (x1)	Head porch bar for Evolution (x1)
PRP T8EX	4655002986	Portique Pied de lit Evolution (x1)	Foot porch bar for Evolution (x1)
T 180	4655002978	Barre octogonal de 180cm (x1)	Plain bar of 180cm (71") (x1)
DME Equi.	4655003059	Double mâchoire (x1)	Double clamp (x1)
T 40 Equi	4655003067	Tube à mâchoire fixe de 40cm (x1)	Fixed clamp bar of 40cm (16") (x1)
P 753	4655000948	Etrier de traction (x1)	Handgrip (x1)
SP 01	4635001304	Sphère de protection (x2)	Wall protection cushion (x2)
PPO	4655000617	Porte poulie ouverte (x7)	Open pulley with clamp (x7)

Construit à partir d'un matériau qui allie la résistance et la légèreté, le Système de Traction KINETEC® est d'un emploi facile pour tout le personnel soignant.

Designed from a material which combines resistance and lightness, the KINETEC® Traction System is easy to use for all medical staff.

Kinetec SAS garantit son Système de Traction, 2 ans contre tous vices de fabrication, à partir de la date d'achat par le consommateur.

Kinetec SAS guarantees its Traction System 2 years against all defects of manufacture, starting from the date of purchase by the consumer.



Dispositif médical conforme aux exigences essentielles de la directive 93/42/CEE relative aux dispositifs médicaux de classe I.




Medical device conforms to the essential requirements of the directive 93/42/CEE relating to the medical devices of class I.

Demandez notre catalogue complet d'accessoires et de kits de traction (poids, corde, attelle de positionnement, etc...)

Ask for our complete catalogue of accessories and traction kits (weights, cord, positioning splints, and more...)







Adaptation spéciale pour lit :  
Special Adaptation for bed:

**Hill-Rom**

**Dynamis**

**T11 • 4655002796**

Montage complet sur Lit Hill-Rom Dynamis  
Équiper de Dossier Mediform en tête et en pied.

Complete set on Hill-Rom Dynamis bed  
Equipped with Mediform head and footboard.

T11	4655002796	Montage complet	Complete set
		<b>Le cadre est composé de :</b>	<b>The frame consists of these parts:</b>
PRP LI	4670014792	Portique de pied de lit (x1)	Foot porch bar (x1)
PRT LI	4670014784	Portique de tête de lit (x1)	Head porch bar (x1)
DME P	4655000287	Double mâchoires pivotantes (x2)	Swivel double clamp (x2)
B 210	4655000055	Barre octogonale de 210cm (x1)	Plain bar of 210cm(83") (x1)
T 40	4655000766	Tube à mâchoire fixe de 40cm (x1)	Fixed clamp bar of 40cm (16") (x1)
P 753	4655000948	Etrier de traction (x1)	Handgrip (x1)
PPO	4655000617	Porte poulie ouverte (x7)	Open pulley with clamp (x7)
SP01	4635001304	Sphère de protection (x3)	Wall protection cushion (x3)



**T12 • 4655002803**

Montage complet sur Lit Hill-Rom Dynamis  
Équiper de Dossier cintre métallique en pied.

Complete set on Hill-Rom Dynamis bed  
Equipped with a metallic footboard.

T12	4655002803	Montage complet	Complete set
		<b>Le cadre est composé de :</b>	<b>The frame consists of these parts:</b>
PRT LI	4670014784	Portique de tête de lit (x1)	Head porch bar (x1)
EM	4655000344	Etau mobile (x1)	Upper clamp movable (x1)
EF	4655000328	Etau fixe (x1)	Fixed panel lower claws (x1)
TP 160	4655000857	Tube à mâchoire pivotante de 160cm (x1)	Swivel clamp bar of 160cm (63") (x1)
DME P	4655000287	Double mâchoires pivotantes (x1)	Swivel double clamp (x1)
B 210	4655000055	Barre octogonale de 210cm (x1)	Plain bar of 210cm(83") (x1)
T 40	4655000766	Tube à mâchoire fixe de 40cm (x1)	Fixed clamp bar of 40cm (16") (x1)
P 753	4655000948	Etrier de traction (x1)	Handgrip (x1)
PPO	4655000617	Porte poulie ouverte (x7)	Open pulley with clamp (x7)
SP01	4635001304	Sphère de protection (x4)	Wall protection cushion (x4)


Construit à partir d'un matériau qui allie la résistance et la légèreté, le Système de Traction KINETEC® est d'un emploi facile pour tout le personnel soignant.

Designed from a material which combines resistance and lightness, the KINETEC® Traction System is easy to use for all medical staff.

Kinetec SAS garantit son Système de Traction, 2 ans contre tous vices de fabrication, à partir de la date d'achat par le consommateur.

Kinetec SAS guarantees its Traction System 2 years against all defects of manufacture, starting from the date of purchase by the consumer.

 Dispositif médical conforme aux exigences essentielles de la directive 93/42/CEE relative aux dispositifs médicaux de classe I.

 Medical device conforms to the essential requirements of the directive 93/42/CEE relating to the medical devices of class I.

Demandez notre catalogue complet d'accessoires et de kits de traction (poids, corde, attelle de positionnement, etc...)

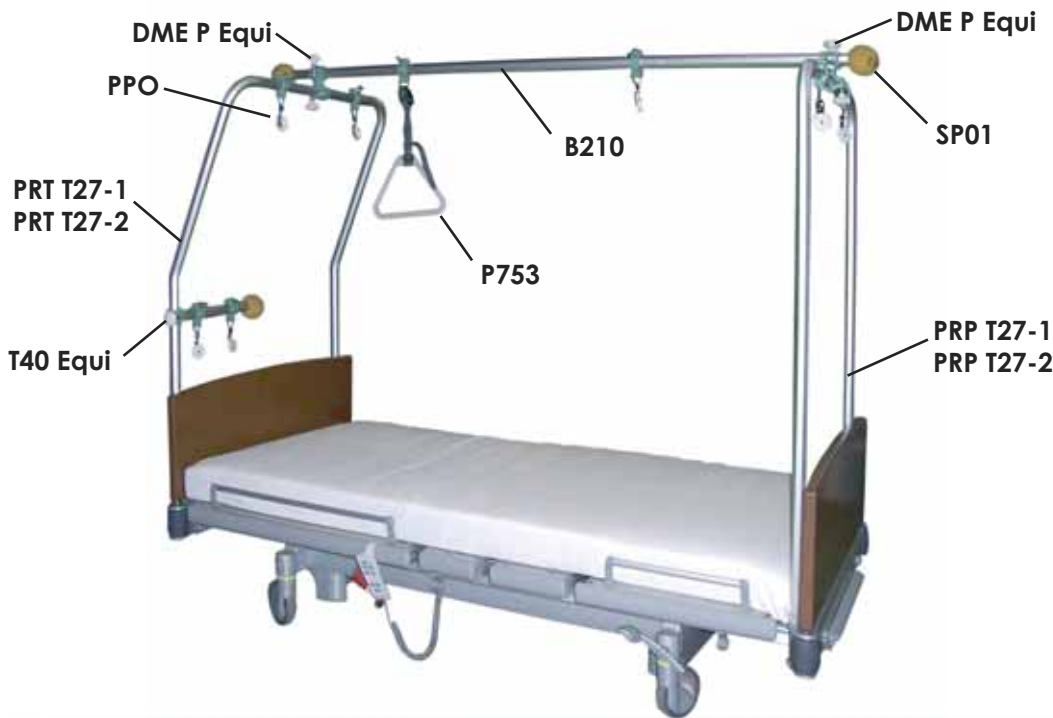
Ask for our complete catalogue of accessories and traction kits (weights, cord, positioning splints, and more...)

**T27-1 • 4655003455**

**T27-2 • 4655003760**

Montage complet sur Lit Volker S960-1, S962-2 et S960-2  
Complete set on Volker S960-1, S962-2 and S960-2 bed

Adaptation spéciale pour lit :  
Special Adaptation for bed:



### VOLKER

Des lits d'exception

**S960-1**

**S962-2**

**S960-2**

**T27-1 . . . . .4655003455 . . .Montage complet pour S960-1 et S962-2 . . .Complete set for S960-1 and S962-2**

Largueur 835mm . . . . .Width 835mm

Le cadre est composé de : . . . . .The frame consists of these parts:

PRT T27-1 . . . . .4655003447 . . . . .	.Portique Tête de lit Volker S960-1/S962-2 (x1) . . . . .	.Head porch bar for Volker S960-1/S962-2 (x1)
PRP T27-1 . . . . .4655003439 . . . . .	.Portique Pied de lit Volker S960-1/S962-2 (x1) . . . . .	.Foot porch bar for Volker S960-1/S962-2 (x1)
B210 . . . . .4655000055 . . . . .	.Barre octogonal de 210cm (x1) . . . . .	.Plain bar of 210cm (83") (x1)
DME P Equi . . . . .4655003398 . . . . .	.Double mâchoire pivotante(x2) . . . . .	.Swivel double clamp (x2)
T 40 Equi . . . . .4655003067 . . . . .	.Tube à mâchoire fixe de 40cm (x1) . . . . .	.Fixed clamp bar of 40cm (16") (x1)
P 753 . . . . .4655000948 . . . . .	.Etrier de traction (x1) . . . . .	.Handgrip (x1)
SP 01 . . . . .4635001304 . . . . .	.Sphère de protection (x3) . . . . .	.Wall protection cushion (x3)
PPO . . . . .4655000617 . . . . .	.Porte poulie ouverte (x7) . . . . .	.Open pulley with clamp (x7)

**T27-2 . . . . .4655003760 . . .Montage complet pour S960-2 . . . . .Complete set for S960-2**

Largueur 935mm . . . . .Width 935mm

Le cadre est composé de : . . . . .The frame consists of these parts:

PRT T27-2 . . . . .4655003778 . . . . .	.Portique Tête de lit Volker S960-2 (x1) . . . . .	.Head porch bar for Volker S960-2 (x1)
PRP T27-2 . . . . .4655003786 . . . . .	.Portique Pied de lit Volker S960-2 (x1) . . . . .	.Foot porch bar for Volker S960-2 (x1)
B210 . . . . .4655000055 . . . . .	.Barre octogonal de 210cm (x1) . . . . .	.Plain bar of 210cm (83") (x1)
DME P Equi . . . . .4655003398 . . . . .	.Double mâchoire pivotante(x2) . . . . .	.Swivel double clamp (x2)
T 40 Equi . . . . .4655003067 . . . . .	.Tube à mâchoire fixe de 40cm (x1) . . . . .	.Fixed clamp bar of 40cm (16") (x1)
P 753 . . . . .4655000948 . . . . .	.Etrier de traction (x1) . . . . .	.Handgrip (x1)
SP 01 . . . . .4635001304 . . . . .	.Sphère de protection (x3) . . . . .	.Wall protection cushion (x3)
PPO . . . . .4655000617 . . . . .	.Porte poulie ouverte (x7) . . . . .	.Open pulley with clamp (x7)

Construit à partir d'un matériau qui allie la résistance et la légèreté, le Système de Traction KINETEC® est d'un emploi facile pour tout le personnel soignant.

Designed from a material which combines resistance and lightness, the KINETEC® Traction System is easy to use for all medical staff.

Kinetec SAS garantit son Système de Traction, 2 ans contre tous vices de fabrication, à partir de la date d'achat par le consommateur.

Kinetec SAS guarantees its Traction System 2 years against all defects of manufacture, starting from the date of purchase by the consumer.



Dispositif médical conforme aux exigences essentielles de la directive 93/42/CEE relative aux dispositifs médicaux de classe I.



Medical device conforms to the essential requirements of the directive 93/42/CEE relating to the medical devices of class I.

Demandez notre catalogue complet d'accessoires et de kits de traction (poids, corde, attelle de positionnement, etc...)

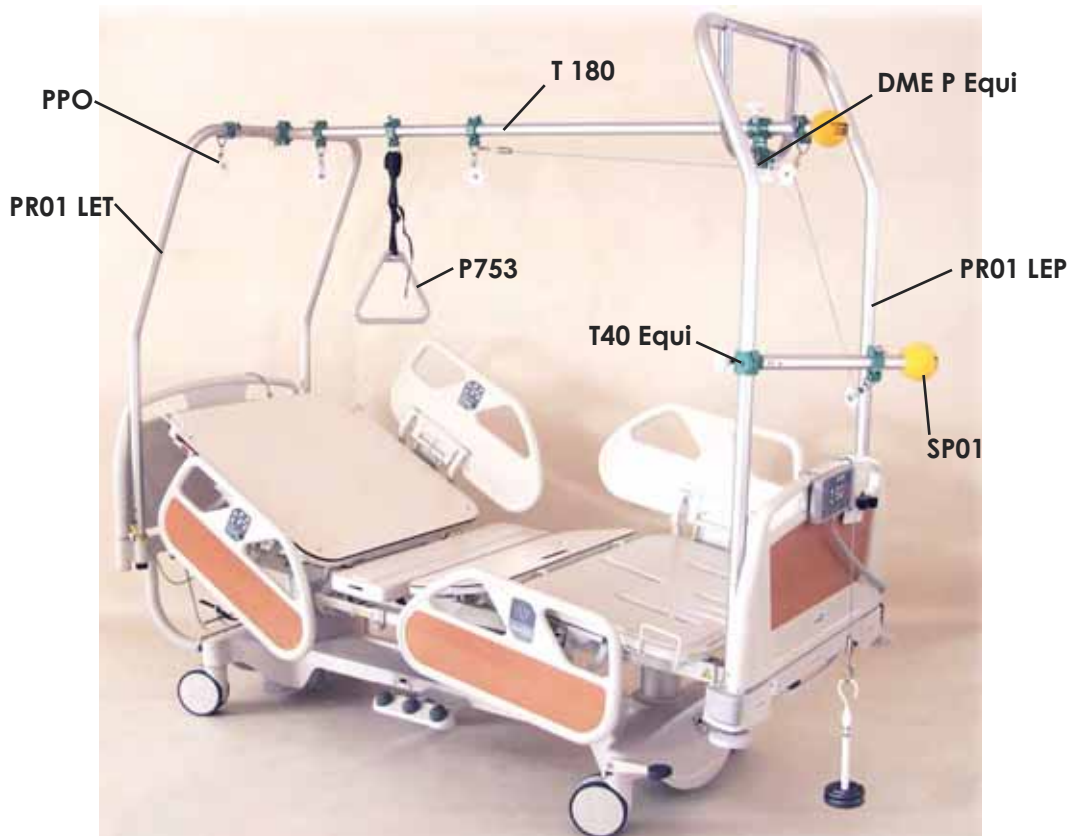
Ask for our complete catalogue of accessories and traction kits (weights, cord, positioning splints, and more...)



### T18 • 4655003281

Montage complet sur Lit Linet Eleganza  
Complete set on Linet Eleganza bed

Adaptation spéciale pour lit :  
Special Adaptation for bed:



#### T18 ... 4655003281 ... Montage complet ... Complete set

##### Le cadre est composé de :

##### The frame consists of these parts:

PR01 LET ... 4655003497	Portique Tête de lit Linet Eleganza (x1)	Head porch bar for Linet Eleganza (x1)
PR01 LEP ... 4655003504	Portique Pied de lit Eleganza (x1)	Foot porch bar for Eleganza (x1)
T180 ... 4655002978	Barre octogonal de 180cm (x1)	Plain bar of 180cm (71") (x1)
DME P Equi .4655003398	Double mâchoire pivotante (x1)	Swivel double clamp (x1)
T 40 Equi ... 4655003067	Tube à mâchoire fixe de 40cm (x1)	Fixed clamp bar of 40cm (16") (x1)
P 753 ... 4655000948	Etrier de traction (x1)	Handgrip (x1)
PPO ... 4655000617	Porte poulie ouverte (x5)	Open pulley with clamp (x5)
SP 01 ... 4635001304	Sphère de protection (x2)	Wall protection cushion (x2)

Construit à partir d'un matériau qui allie la résistance et la légèreté, le Système de Traction KINETEC® est d'un emploi facile pour tout le personnel soignant.

Designed from a material which combines resistance and lightness, the KINETEC® TRACTION System is easy to use for all medical staff.

Kinetec SAS garantit son Système de Traction, 2 ans contre tous vices de fabrication, à partir de la date d'achat par le consommateur.

Kinetec SAS guarantees its Traction System 2 years against all defects of manufacture, starting from the date of purchase by the consumer.



Dispositif médical conforme aux exigences essentielles de la directive 93/42/CEE relative aux dispositifs médicaux de classe I.



Medical device conforms to the essential requirements of the directive 93/42/CEE relating to the medical devices of class I.

Demandez notre catalogue complet d'accessoires et de kits de traction (poids, corde, attelle de positionnement, etc...)

Ask for our complete catalogue of accessories and traction kits (weights, cord, positioning splints, and more...)

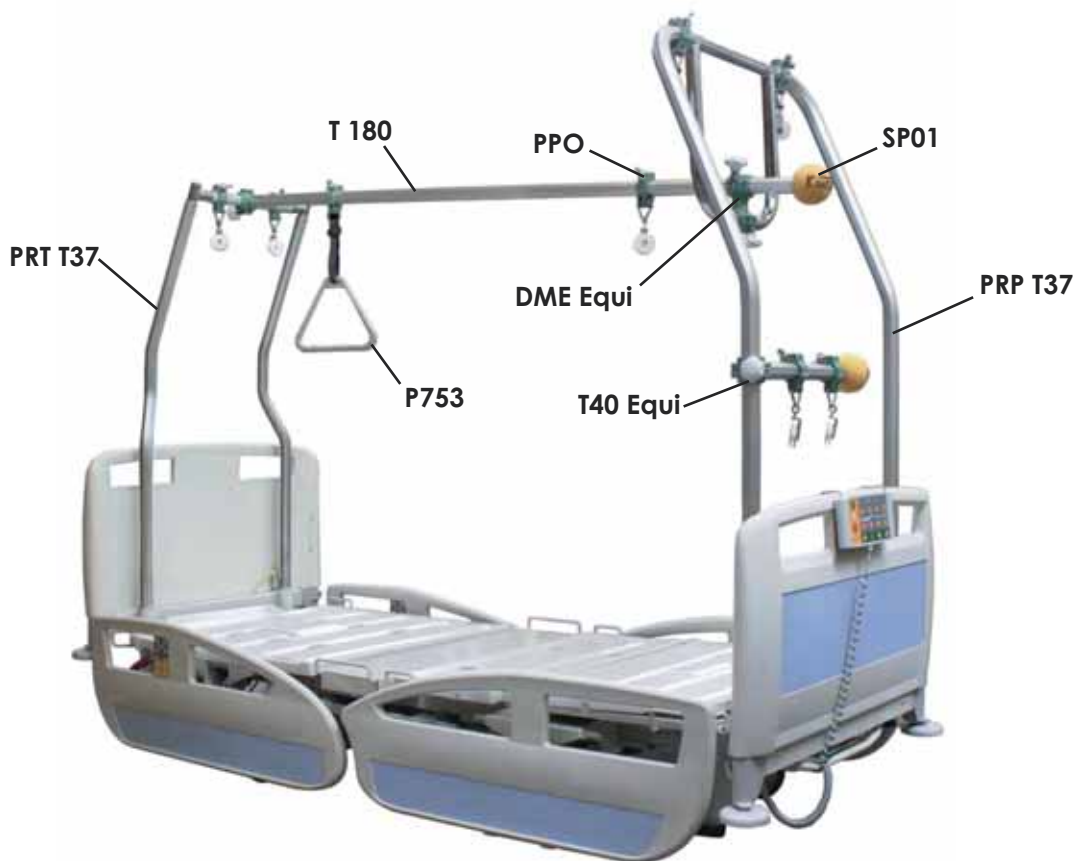




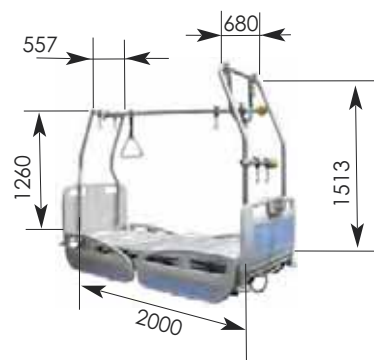
### T37 • 4655004198

Montage complet sur Lit Linet Eleganza Smart  
Complete set on Linet Eleganza Smart bed

Adaptation spéciale pour lit :  
Special Adaptation for bed:



Dimensions en mm.  
Sizes in mm.



#### T37 . . . .4655004198 . . . .Montage complet . . . . .Complete set

Le cadre est composé de :

The frame consists of these parts:

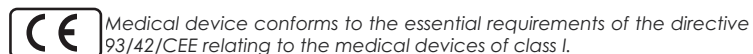
PRT T37 . . . .4655004213 . . . . .	.Portique Tête de lit Linet Eleganza Smart (x1) . . . . .	.Head porch bar for Linet Eleganza Smart (x1)
PRP T37 . . . .4655004221 . . . . .	.Portique Pied de lit Eleganza Smart (x1) . . . . .	.Foot porch bar for Eleganza Smart (x1)
T180 . . . . .4655002978 . . . . .	.Barre octogonale de 180cm (x1) . . . . .	.Plain bar of 180cm (71") (x1)
DME Equi . . . .4655003059 . . . . .	.Double mâchoire (x1) . . . . .	.Double clamp (x1)
T 40 Equi . . . .4655003067 . . . . .	.Tube à mâchoire fixe de 40cm (x1) . . . . .	.Fixed clamp bar of 40cm (16") (x1)
P 753 . . . . .4655000948 . . . . .	.Etrier de traction (x1) . . . . .	.Handgrip (x1)
PPO . . . . .4655000617 . . . . .	.Porte poulie ouverte (x7) . . . . .	.Open pulley with clamp (x7)
SP 01 . . . . .4635001304 . . . . .	.Sphère de protection (x2) . . . . .	.Wall protection cushion (x2)

Construit à partir d'un matériau qui allie la résistance et la légèreté, le Système de Traction KINETEC® est d'un emploi facile pour tout le personnel soignant.

Designed from a material which combines resistance and lightness, the KINETEC® TRACTION System is easy to use for all medical staff.

Kinetec SAS garantit son Système de Traction, 2 ans contre tous vices de fabrication, à partir de la date d'achat par le consommateur.

Kinetec SAS guarantees its Traction System 2 years against all defects of manufacture, starting from the date of purchase by the consumer.




Demandez notre catalogue complet d'accessoires et de kits de traction (poids, corde, attelle de positionnement, etc...)

Ask for our complete catalogue of accessories and traction kits (weights, cord, positioning splints, and more...)

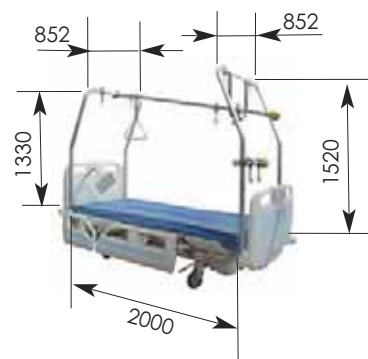
### T38 • 4655004205

Montage complet sur Lit Linet Eleganza 3  
Complete set on Linet Eleganza 3 bed

Adaptation spéciale pour lit :  
Special Adaptation for bed:



Dimensions en mm.  
Sizes in mm.



#### T38 . . . .4655004205 . . . .Montage complet . . . . .Complete set

Le cadre est composé de :

The frame consists of these parts:

PRT T38 . . . .4655004239 . . . . .	Portique Tête de lit Linet Eleganza 3 (x1) . . . . .	Head porch bar for Linet Eleganza 3 (x1)
PRP T38 . . . .4655004247 . . . . .	Portique Pied de lit Eleganza 3 (x1) . . . . .	Foot porch bar for Eleganza 3 (x1)
T180 . . . . .4655002978 . . . . .	Barre octogonale de 180cm (x1) . . . . .	Plain bar of 180cm (71") (x1)
DME Equi . .4655003059 . . . . .	Double mâchoire (x1) . . . . .	Double clamp (x1)
T 40 Equi . .4655003067 . . . . .	Tube à mâchoire fixe de 40cm (x1) . . . . .	Fixed clamp bar of 40cm (16") (x1)
P 753 . . . . .4655000948 . . . . .	Etrier de traction (x1) . . . . .	Handgrip (x1)
PPO . . . . .4655000617 . . . . .	Porte poulie ouverte (x7) . . . . .	Open pulley with clamp (x7)
SP 01 . . . . .4635001304 . . . . .	Sphère de protection (x2) . . . . .	Wall protection cushion (x2)

Construit à partir d'un matériau qui allie la résistance et la légèreté, le Système de Traction KINETEC® est d'un emploi facile pour tout le personnel soignant.

Designed from a material which combines resistance and lightness, the KINETEC® TRACTION System is easy to use for all medical staff.

Kinetec SAS garantit son Système de Traction, 2 ans contre tous vices de fabrication, à partir de la date d'achat par le consommateur.

Kinetec SAS guarantees its Traction System 2 years against all defects of manufacture, starting from the date of purchase by the consumer.

Dispositif médical conforme aux exigences essentielles de la directive 93/42/CEE relative aux dispositifs médicaux de classe I.

Medical device conforms to the essential requirements of the directive 93/42/CEE relating to the medical devices of class I.

Demandez notre catalogue complet d'accessoires et de kits de traction (poids, corde, attelle de positionnement, etc...)

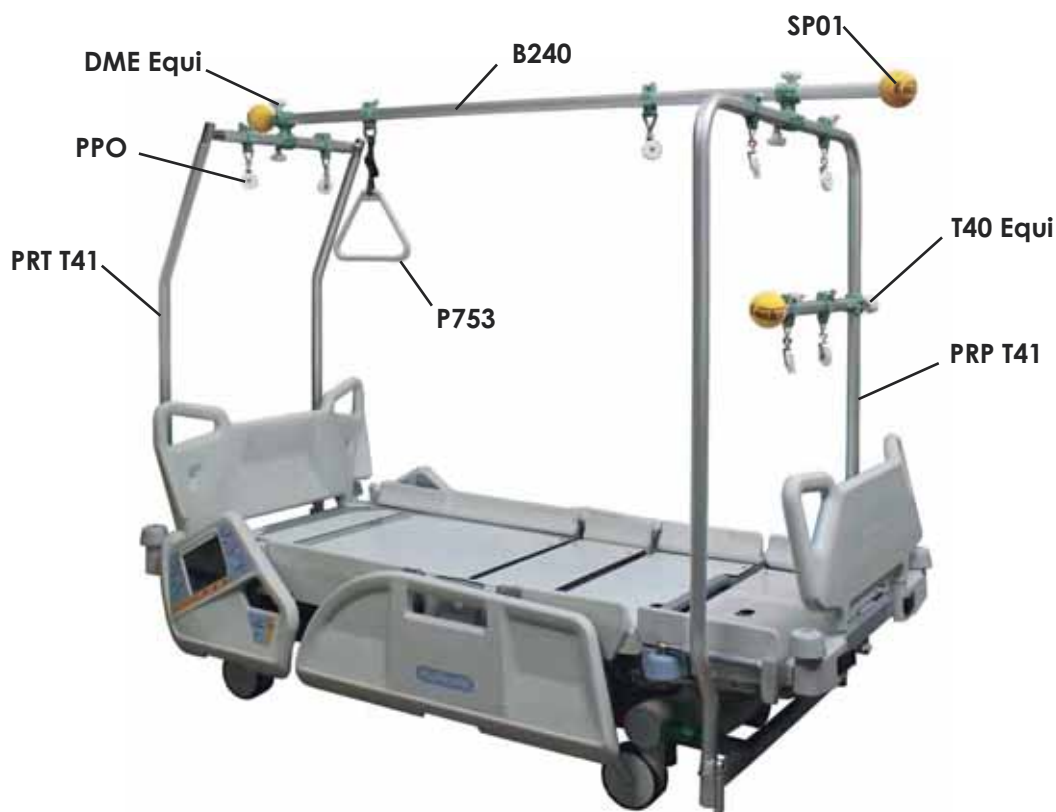
Ask for our complete catalogue of accessories and traction kits (weights, cord, positioning splints, and more...)



### T41 • 4655004411

Montage complet sur Lit Linet Multicare  
Complete set on Linet Multicare bed

Adaptation spéciale pour lit :  
Special Adaptation for bed:



Dimensions en mm.  
Sizes in mm.



#### T41 . . . .4655004411 . . . .Montage complet . . . . .Complete set

Le cadre est composé de :

The frame consists of these parts:

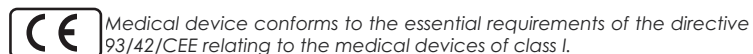
PRT T41 . . . .4655004429 . . . . .	Portique Tête de lit Linet Multicare (x1) . . . . .	Head porch bar for Linet Multicare (x1)
PRP T41 . . . .4655004437 . . . . .	Portique Pied de lit Linet Multicare (x1) . . . . .	Foot porch bar for Linet Multicare (x1)
B240 . . . . .4655000071 . . . . .	Barre octogonal de 240cm (x1) . . . . .	Plain bar of 240cm (94") (x1)
DME Equi . . . .4655003059 . . . . .	Double mâchoire (x2) . . . . .	Double clamp (x2)
T 40 Equi . . . .4655003067 . . . . .	Tube à mâchoire fixe de 40cm (x1) . . . . .	Fixed clamp bar of 40cm (16") (x1)
P 753 . . . . .4655000948 . . . . .	Etrier de traction (x1) . . . . .	Handgrip (x1)
PPO . . . . .4655000617 . . . . .	Porte poulie ouverte (x7) . . . . .	Open pulley with clamp (x7)
SP 01 . . . . .4635001304 . . . . .	Sphère de protection (x3) . . . . .	Wall protection cushion (x3)

Construit à partir d'un matériau qui allie la résistance et la légèreté, le Système de Traction KINETEC® est d'un emploi facile pour tout le personnel soignant.

Designed from a material which combines resistance and lightness, the KINETEC® TRACTION System is easy to use for all medical staff.

Kinetec SAS garantit son Système de Traction, 2 ans contre tous vices de fabrication, à partir de la date d'achat par le consommateur.

Kinetec SAS guarantees its Traction System 2 years against all defects of manufacture, starting from the date of purchase by the consumer.



Demandez notre catalogue complet d'accessoires et de kits de traction (poids, corde, attelle de positionnement, etc...)

Ask for our complete catalogue of accessories and traction kits (weights, cord, positioning splints, and more...)

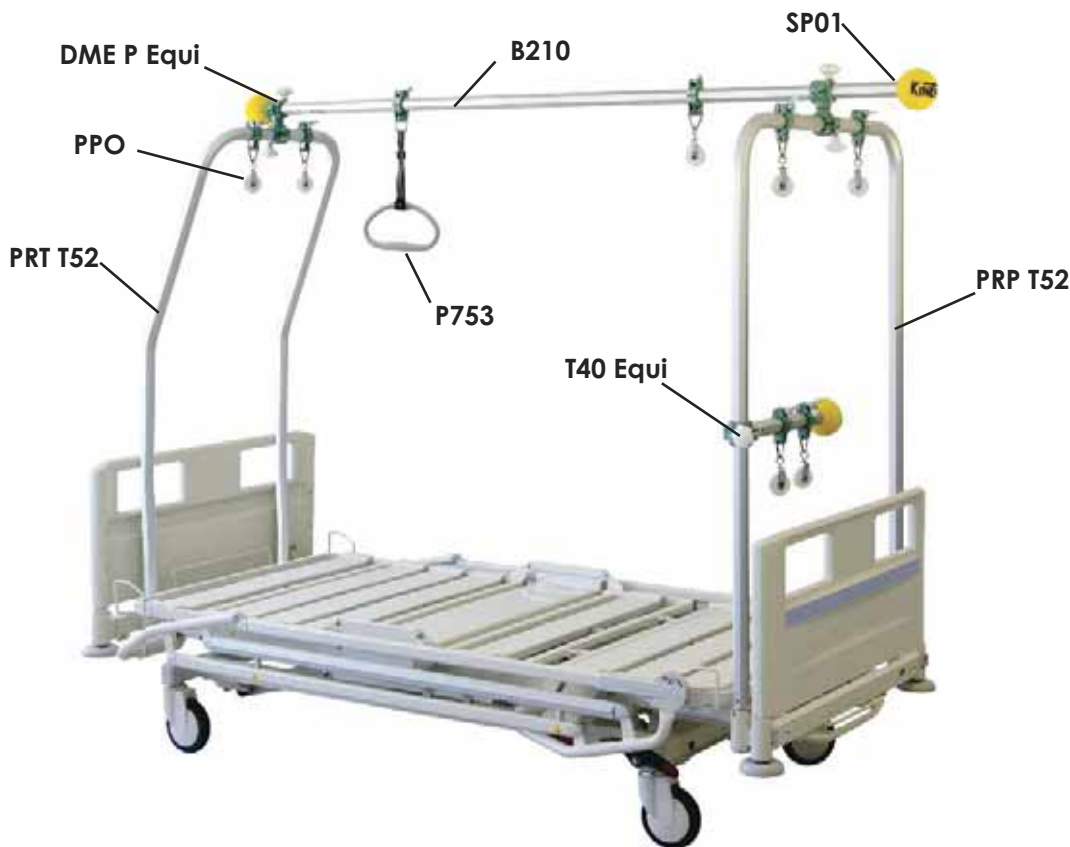
### T52 • 4655005097

Montage complet sur Lit Linet Eleganza 1  
Complete set on Linet Eleganza 1 bed

Adaptation spéciale pour lit :  
Special Adaptation for bed:



## Eleganza 1



Dimensions en mm  
(\*Lit en position basse)  
Sizes in mm  
(\*Bed in low position)



### T52 ... 4655005097 ... Montage complet ... Complete set

Le cadre est composé de :

The frame consists of these parts:

PRT T52 ... 4655005055	Portique Tête de lit Linet Eleganza 1 (x1)	Head porch bar for Linet Eleganza 1 (x1)
PRP T52 ... 4655005063	Portique Pied de lit Linet Eleganza 1 (x1)	Foot porch bar for Linet Eleganza 1 (x1)
B210 ... 4655000055	Barre octogonale de 210cm (x1)	Plain bar of 210cm (83") (x1)
DME P Equi .4655003398	Double mâchoire pivotantes (x2)	Swivel double clamp (x2)
T 40 Equi ... 4655003067	Tube à mâchoire fixe de 40cm (x1)	Fixed clamp bar of 40cm (16") (x1)
P 753 ... 4655000948	Etrier de traction (x1)	Handgrip (x1)
PPO ... 4655000617	Porte poulie ouverte (x7)	Open pulley with clamp (x7)
SP 01 ... 4635001304	Sphère de protection (x3)	Wall protection cushion (x3)

Construit à partir d'un matériau qui allie la résistance et la légèreté, le Système de Traction KINETEC® est d'un emploi facile pour tout le personnel soignant.

Designed from a material which combines resistance and lightness, the KINETEC® TRACTION System is easy to use for all medical staff.

Kinetec SAS garantit son Système de Traction, 2 ans contre tous vices de fabrication, à partir de la date d'achat par le consommateur.

Kinetec SAS guarantees its Traction System 2 years against all defects of manufacture, starting from the date of purchase by the consumer.

Dispositif médical conforme aux exigences essentielles de la directive 93/42/CEE relative aux dispositifs médicaux de classe I.

Medical device conforms to the essential requirements of the directive 93/42/CEE relating to the medical devices of class I.

Demandez notre catalogue complet d'accessoires et de kits de traction (poids, corde, attelle de positionnement, etc...)

Ask for our complete catalogue of accessories and traction kits (weights, cord, positioning splints, and more...)


### T53 • 4655005104

Montage complet sur Lit Linet Eleganza 2  
Complete set on Linet Eleganza 2 bed

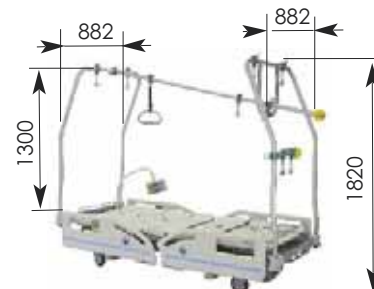
Adaptation spéciale pour lit :  
Special Adaptation for bed:



## Eleganza 2



Dimensions en mm  
(\*Lit en position basse)  
Sizes in mm  
(\*Bed in low position)



### T53 . . . .4655005104 . . . .Montage complet . . . . .Complete set

Le cadre est composé de :

The frame consists of these parts:

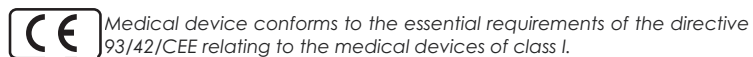
PRT T53 . . . .4655005071 . . . . .	Portique Tête de lit Linet Eleganza 2 (x1) . . . . .	Head porch bar for Linet Eleganza 2 (x1)
PRP T53 . . . .4655005089 . . . . .	Portique Pied de lit Linet Eleganza 2 (x1) . . . . .	Foot porch bar for Linet Eleganza 2 (x1)
T200 . . . . .4655004560 . . . . .	Barre octogonale de 200cm (x1) . . . . .	Plain bar of 200cm (78") (x1)
DME Equi . .4655003059 . . . . .	Double mâchoire (x1) . . . . .	Double clamp (x1)
T 40 Equi . .4655003067 . . . . .	Tube à mâchoire fixe de 40cm (x1) . . . . .	Fixed clamp bar of 40cm (16") (x1)
P 753 . . . . .4655000948 . . . . .	Etrier de traction (x1) . . . . .	Handgrip (x1)
PPO . . . . .4655000617 . . . . .	Porte poulie ouverte (x7) . . . . .	Open pulley with clamp (x7)
SP 01 . . . . .4635001304 . . . . .	Sphère de protection (x2) . . . . .	Wall protection cushion (x2)

Construit à partir d'un matériau qui allie la résistance et la légèreté, le Système de Traction KINETEC® est d'un emploi facile pour tout le personnel soignant.

Designed from a material which combines resistance and lightness, the KINETEC® TRACTION System is easy to use for all medical staff.

Kinetec SAS garantit son Système de Traction, 2 ans contre tous vices de fabrication, à partir de la date d'achat par le consommateur.

Kinetec SAS guarantees its Traction System 2 years against all defects of manufacture, starting from the date of purchase by the consumer.



Demandez notre catalogue complet d'accessoires et de kits de traction (poids, corde, attelle de positionnement, etc...)

Ask for our complete catalogue of accessories and traction kits (weights, cord, positioning splints, and more...)


**T64 • 4655005485**

Montage complet sur Lit LINET Latera  
*Complete set on LINET Latera bed*

Adaptation spéciale pour lit :  
*Special Adaptation for bed:*



**Latera**



Dimensions en mm  
(\*Lit en position basse)  
Sizes in mm  
(\*Bed in low position)



T64	4655005485	Montage Complet	Complete set
		Le cadre est composé de :	The frame consists of these parts:
PRT T64	4655005493	Portique tête de lit Linet Latera (x1)	Head porch bar for Linet Latera (x1)
PRP T64	4655005500	Portique pied de lit Linet Latera (x1)	Foot porch bar for Linet Latera (x1)
B210	4655000055	Barre octogonal de 210cm (x1)	Plain bar of 217cm (83") (x1)
DME P Equi	4655003398	Double mâchoire pivotante (x2)	Swivel double clamp (x2)
T40 Equi	4655003067	Tube à mâchoire fixe de 40cm (x1)	Fixed clamp bar of 40cm (16") (x1)
P 753	4655000948	Étrier de traction (x1)	Handgrip (x1)
PPO	4655000617	Porte poulie ouverte (x7)	Open pulley with clamp (x7)
SP01	4635001304	Sphère de protection (x3)	Wall protection cushion (x3)

Construit à partir d'un matériau qui allie la résistance et la légèreté, le Système de Traction KINETEC® est d'un emploi facile pour tout le personnel soignant.

Designed from a material which combines resistance and lightness, the KINETEC® TRACTION System is easy to use for all medical staff.

Kinetec SAS garantit son Système de Traction, 2 ans contre tous vices de fabrication, à partir de la date d'achat par le consommateur.

Kinetec SAS guarantees its Traction System 2 years against all defects of manufacture, starting from the date of purchase by the consumer.

Dispositif médical conforme aux exigences essentielles de la directive 93/42/CEE relative aux dispositifs médicaux de classe I.

Medical device conforms to the essential requirements of the directive 93/42/CEE relating to the medical devices of class I.

Demandez notre catalogue complet d'accessoires et de kits de traction (poids, corde, attelle de positionnement, etc...)

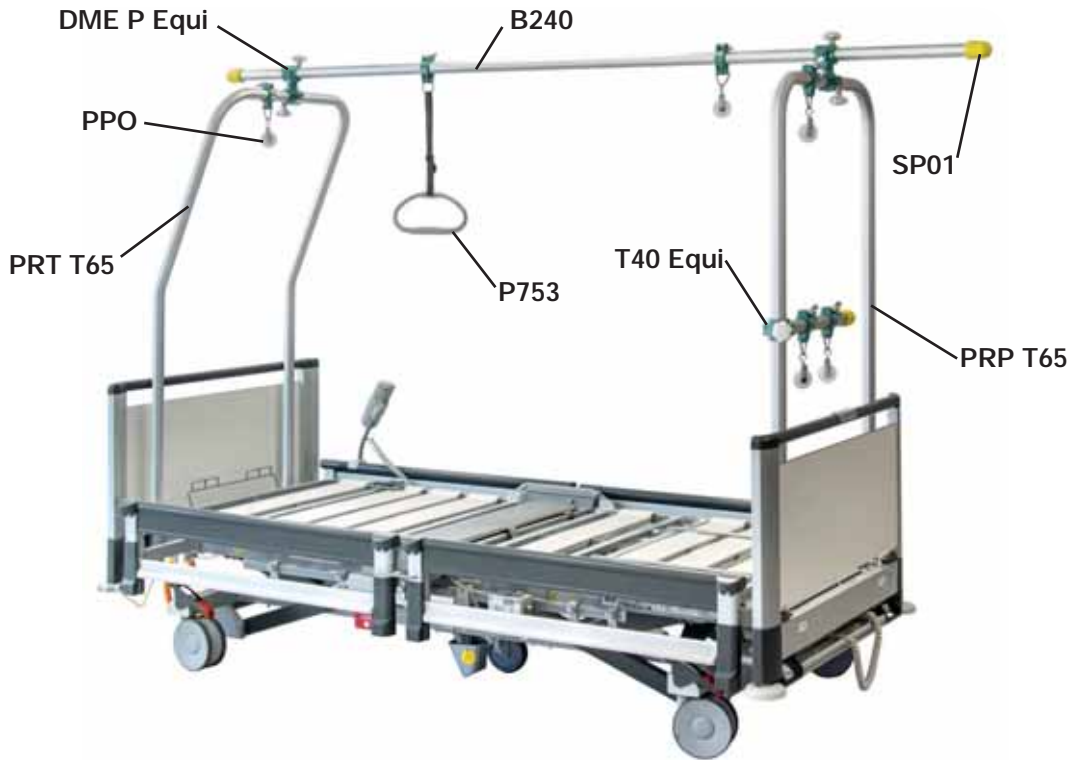
Ask for our complete catalogue of accessories and traction kits (weights, cord, positioning splints, and more...)



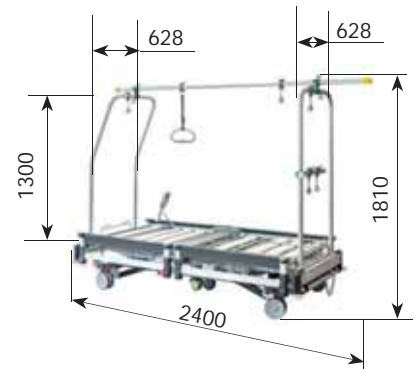
### T65 - Montage complet sur lit Linet Image 3 T 65 - Complete set on Linet Image 3 bed

Adaptation spéciale pour lit :  
Special Adaptation for bed:

# LINET Image 3



Dimensions en mm  
(\*Lit en position basse)  
Sizes in mm  
(\*Bed in low position)



4655005568		T65 - Montage complet sur lit Linet Image 3	T 65 - Complete set on Linet Image 3 bed
	Q.	Le cadre est composé de :	The frame consists of these parts:
4655005576	1	PRT T65 - Portique tête de lit Linet Image 3	PRT T65 - Head porch bar for Linet Image 3
4655005584	1	PRP T65 - Portique pied de lit Linet Image 3	PRP T65 - Foot porch bar for Linet Image 3
4655000071	1	B240 - Barre octogonal de 240cm	B240 - Plain bar of 240cm (94")
4655003398	2	DME P Equi - Double mâchoire pivotante	DME P Equi - Swivel double clamp
4655003067	1	T40 Equi - Tube à mâchoire fixe de 40cm	T40 Equi - Fixed clamp bar of 40cm (16")
4655000948	1	P753 - Étrier de traction	P753 - Handgrip
4655000617	5	PPO - Porte poulie ouverte	PPO - Open pulley with clamp
4635001304	3	SP01 - Sphère de protection	SP01 - Wall protection cushion

Construit à partir d'un matériau qui allie la résistance et la légèreté, le Système de Traction KINETEC® est d'un emploi facile pour tout le personnel soignant.

Designed from a material which combines resistance and lightness, the KINETEC® TRACTION System is easy to use for all medical staff.

Kinetec SAS garantit son Système de Traction, 2 ans contre tous vices de fabrication, à partir de la date d'achat par le consommateur.

Kinetec SAS guarantees its Traction System 2 years against all defects of manufacture, starting from the date of purchase by the consumer.

 Dispositif médical de classe I conforme au règlement (UE) 2017/745.

 Medical device of class I conforms to the regulation (EU) 2017/745.

Demandez notre catalogue complet d'accessoires et de kits de traction (poids, corde, attelle de positionnement, etc...)

Ask for our complete catalogue of accessories and traction kits (weights, cord, positioning splints, and more...)

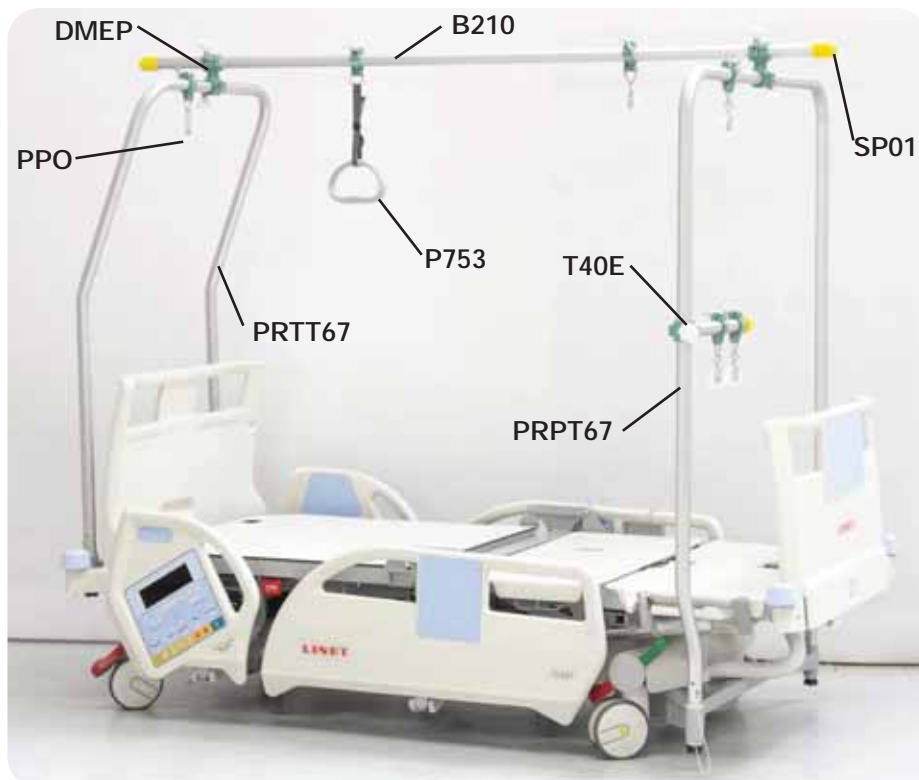


### T67 - Cadre complet sur lit Linet Eleganza 4&5 T67 - Complete set on Linet Eleganza 4&5 bed

Adaptation spéciale pour lit :  
Special Adaptation for bed:

## LINET

### Eleganza 4 Eleganza 5




Le lit doit être équipé de l'accessoire S6016593 de LINET®.

The bed need to be equipped with the accessory S6016593 from LINET®.



Dimensions en mm  
(\*Lit en position basse)  
Sizes in mm  
(\*Bed in low position)




4655005724		T67 - Cadre complet sur lit Linet Eleganza 4&5	T67 - Complete set on Linet Eleganza 4&5 bed
	Q.	Le cadre est composé de :	The frame consists of these parts:
4655005732	1	PRTT67 - Portique tête de lit Linet Eleganza 4&5	PRPT67 - Head porch bar for Linet Eleganza 4&5
4655005740	1	PRPT67 - Portique pied de lit Linet Eleganza 4&5	PRPT67 - Foot porch bar for Linet Eleganza 4&5
4655000055	1	B210 - Barre renforcée octogonale de 210cm	B210 - Reinforced octagonal bar of 210cm (83")
4655003398	2	DMEP - Double mâchoire pivotante	DMEP - Swivel double clamp
4655003067	1	T40E - Tube à mâchoire fixe de 40cm	T40E - Fixed clamp bar of 40cm (16")
4655000948	1	P753 - Poignée patient	P753 - Hand grip
4655000617	5	PPO - Porte poulie ouverte	PPO - Open pulley
4635001304	3	SP01 - Embout de protection jaune	SP01 - Yellow cap

Construit à partir d'un matériau qui allie la résistance et la légèreté, le Système de Traction KINETEC® est d'un emploi facile pour tout le personnel soignant.

Designed from a material which combines resistance and lightness, the KINETEC® TRACTION System is easy to use for all medical staff.

Kinetec SAS garantit son Système de Traction, 2 ans contre tous vices de fabrication, à partir de la date d'achat par le consommateur.

Kinetec SAS guarantees its Traction System 2 years against all defects of manufacture, starting from the date of purchase by the consumer.

 Dispositif médical de classe I conforme au règlement (UE) 2017/745.

 Medical device of class I conforms to the regulation (EU) 2017/745.

Demandez notre catalogue complet d'accessoires et de kits de traction (poids, corde, attelle de positionnement, etc...)

Ask for our complete catalogue of accessories and traction kits (weights, cord, positioning splints, and more...)


### T61 • 4655005394

Montage complet sur Lit LINET Tom 2  
Complete set on LINET Tom 2 bed

Adaptation spéciale pour lit :  
Special Adaptation for bed:



## Tom 2



T61	4655005394	Montage Complet	Complete set
		Le cadre est composé de :	The frame consists of these parts:
PR T61	4655005386	Portique tête ou pied de lit Linet Tom 2 (x2)	Head or foot porch bar for Linet Tom 2 (x2)
B170	4655004833	Barre octogonal de 170cm (x1)	Plain bar of 170cm (67") (x1)
DME P Equi	4655003398	Double mâchoire pivotante (x2)	Swivel double clamp (x2)
SP01	4635001304	Sphère de protection (x2)	Wall protection cushion (x2)
		<b>*Dispositifs optionnels</b>	<b>*Optional devices</b>
TM70 Equi	4655003158	Tube à mâchoire centrale 2x35cm (x1)	Center clamp bar 2x35cm (14") (x1)
PPF	4655000625	Porte poulie fermée (x2)	Closed pulley with clamp (x2)
T13 Equi	4655003075	Tube à mâchoire fixe de 13cm (x2)	Fixed clamp bar of 13cm (5") (x2)
PPO	4655000948	Porte poulie ouverte (x2)	Open pulley with clamp (x2)
SP01	4635001304	Sphère de protection (x4)	Wall protection cushion (x4)

Construit à partir d'un matériau qui allie la résistance et la légèreté, le Système de Traction KINETEC® est d'un emploi facile pour tout le personnel soignant.

Designed from a material which combines resistance and lightness, the KINETEC® TRACTION System is easy to use for all medical staff.

Kinetec SAS garantit son Système de Traction, 2 ans contre tous vices de fabrication, à partir de la date d'achat par le consommateur.

Kinetec SAS guarantees its Traction System 2 years against all defects of manufacture, starting from the date of purchase by the consumer.



Dispositif médical conforme aux exigences essentielles de la directive 93/42/CEE relative aux dispositifs médicaux de classe I.



Medical device conforms to the essential requirements of the directive 93/42/CEE relating to the medical devices of class I.


Demandez notre catalogue complet d'accessoires et de kits de traction (poids, corde, attelle de positionnement, etc...)

Ask for our complete catalogue of accessories and traction kits (weights, cord, positioning splints, and more...)



### MP LINET ELEGANZA - Montage parcellaire MP LINET ELEGANZA - Partial assembling

Adaptation spéciale pour lit :  
Special Adaptation for bed:



Spécialement adapté pour être installé en pied de lit, ce montage permet de réaliser différents types de tractions de courte durée du membre inférieur (traction collée), l'utilisation d'une attelle de positionnement est déconseillée.

*Specially adapted for the foot end of the bed, this assembly allows different types of short time traction of the lower limb (skin traction); the using of the immobilisation splint is not recommended.*

4655004370		MP LINET ELEGANZA - Montage parcellaire	MP LINET ELEGANZA - Partial assembling
	Q.	Le montage est composé de :	The assembly is composed of:
4655004388	2	FV Linet Eleganza - Fiche verticale (60cm)	FV Linet Eleganza - Upright bar (60cm)
4655003687	1	B100 - Barre octogonale de 100cm	B100 - Octagonal bar of 100cm (39")
4655003059	2	DME - Double mâchoire fixe de renvoi en équerre	DME - Fixed double clamp
4635001304	4	SP01 - Embout de protection jaune	SP01 - Yellow cap

Construit à partir d'un matériau qui allie la résistance et la légèreté, le Système de Traction KINETEC® est d'un emploi facile pour tout le personnel soignant.

Designed from a material which combines resistance and lightness, the KINETEC® TRACTION System is easy to use for all medical staff.

Kinetec SAS garantit son Système de Traction, 2 ans contre tous vices de fabrication, à partir de la date d'achat par le consommateur.

Kinetec SAS guarantees its Traction System 2 years against all defects of manufacture, starting from the date of purchase by the consumer.



Dispositif médical de classe I conforme au règlement (UE) 2017/745.



Medical device of class I conforms to the regulation (EU) 2017/745.

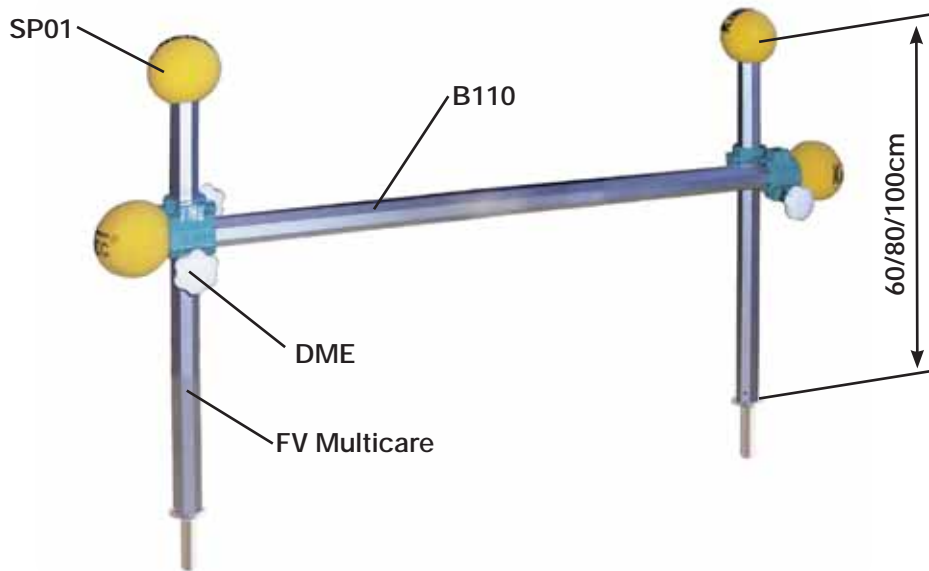
Demandez notre catalogue complet d'accessoires et de kits de traction (poids, corde, attelle de positionnement, etc...)

Ask for our complete catalogue of accessories and traction kits (weights, cord, positioning splints, and more...)

### MP MULTICARE - Montage parcellaire Linet Multicare MP MULTICARE - Partial Assembling Linet Multicare

Adaptation spéciale pour lit :  
Special Adaptation for bed:

# LINET Multicare



Spécialement adapté pour être installé en pied de lit, ce montage permet de réaliser différents types de tractions de courte durée du membre inférieur (traction collée), l'utilisation d'une attelle de positionnement est déconseillée.

*Specially adapted for the foot end of the bed, this assembly allows different types of short time traction of the lower limb (skin traction); the using of the immobilisation splint is not recommended.*

4655004693		MP MULTICARE 600 - MONTAGE PARCELLAIRE L:60cm	MP MULTICARE 600 - PARTIAL ASSEMBLING L:60cm
	Q.	Le cadre est composé de :	The frame consists of these parts:
4655004015	1	B110 - Barre octogonale de 110cm	B110 - Octagonal bar of 110cm
4655003059	2	DME - Double mâchoire fixe de renvoi en équerre	DME - Fixed double clamp
4655004685	2	FV Multicare 600 - Fiche verticale (60cm)	FV Multicare 600 - Upright bar (60cm)
4635001304	4	SP01 - Embout de protection jaune	SP01 - Yellow cap
4655004718		MP MULTICARE 800 - MONTAGE PARCELLAIRE L:80cm	MP MULTICARE 800 - PARTIAL ASSEMBLING L:80cm
	Q.	Le cadre est composé de :	The frame consists of these parts:
4655004015	1	B110 - Barre octogonale de 110cm	B110 - Octagonal bar of 110cm
4655003059	2	DME - Double mâchoire fixe de renvoi en équerre	DME - Fixed double clamp
4655004700	2	FV Multicare 800 - Fiche verticale (80cm)	FV Multicare 800 - Upright bar (80cm)
4635001304	4	SP01 - Embout de protection jaune	SP01 - Yellow cap
4655005518		MP MULTICARE 1000 - MONTAGE PARCELLAIRE L:100cm	MP MULTICARE 100 - PARTIAL ASSEMBLING L:100cm
	Q.	Le cadre est composé de :	The frame consists of these parts:
4655004015	1	B110 - Barre octogonale de 110cm	B110 - Octagonal bar of 110cm
4655003059	2	DME - Double mâchoire fixe de renvoi en équerre	DME - Fixed double clamp
4655005526	2	FV Multicare 1000 - Fiche verticale (100cm)	FV Multicare 1000 - Upright bar (100cm)
4635001304	4	SP01 - Embout de protection jaune	SP01 - Yellow cap

Construit à partir d'un matériau qui allie la résistance et la légèreté, le Système de Traction KINETEC® est d'un emploi facile pour tout le personnel soignant.

*Designed from a material which combines resistance and lightness, the KINETEC® TRACTION System is easy to use for all medical staff.*

Kinetec SAS garantit son Système de Traction, 2 ans contre tous vices de fabrication, à partir de la date d'achat par le consommateur.

*Kinetec SAS guarantees its Traction System 2 years against all defects of manufacture, starting from the date of purchase by the consumer.*

 Dispositif médical de classe I conforme au règlement (UE) 2017/745.

 Medical device of class I conforms to the regulation (EU) 2017/745.

Demandez notre catalogue complet d'accessoires et de kits de traction (poids, corde, attelle de positionnement, etc...)

*Ask for our complete catalogue of accessories and traction kits (weights, cord, positioning splints, and more...)*

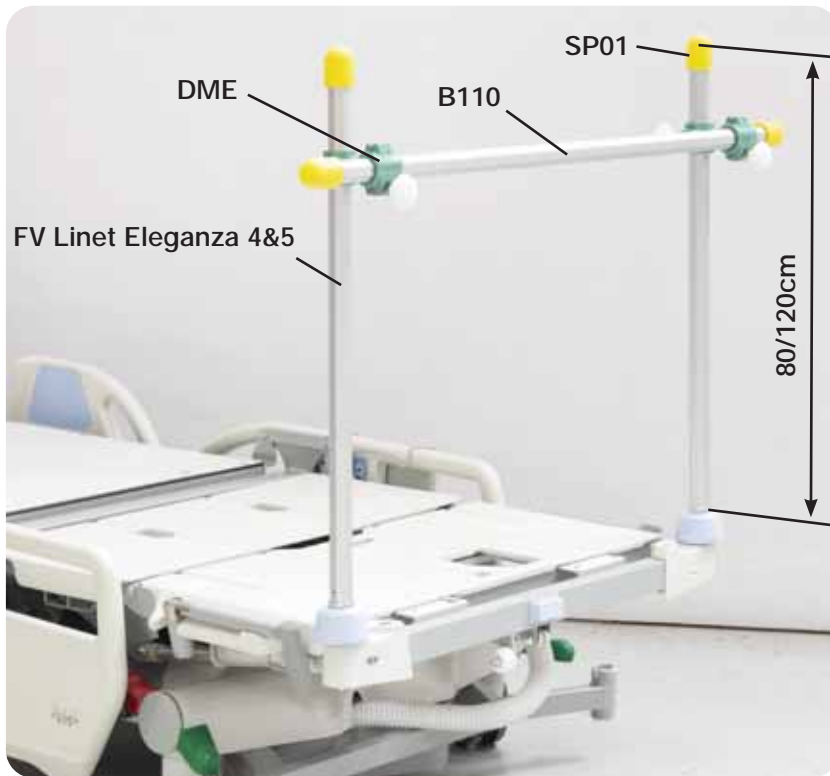


### MP LINET ELEGANZA 4&5 - Montage parcellaire MP LINET ELEGANZA 4&5 - Partial assembling

Adaptation spéciale pour lit :  
Special Adaptation for bed:

## LINET

### Eleganza 4 Eleganza 5



Spécialement adapté pour être installé en pied de lit, ce montage permet de réaliser différents types de tractions de courte durée du membre inférieur (traction collée), l'utilisation d'une attelle de positionnement est déconseillée.

*Specially adapted for the foot end of the bed, this assembly allows different types of short time traction of the lower limb (skin traction); the using of the immobilisation splint is not recommended.*

4655005758		<b>MP LINET ELEGANZA 4&amp;5 - Montage parcellaire L80cm</b>	<b>MP LINET ELEGANZA 4&amp;5 - Partial assembling L80cm</b>
	Q.	Le montage est composé de :	The assembly is composed of:
4655005766	2	FV Linet Eleganza 4&5 - Fiche verticale (80cm)	FV Linet Eleganza 4&5 - Upright bar (80cm)
4655004015	1	B110 - Barre octogonale de 110cm	B110 - Octagonal bar of 110cm
4655003059	2	DME - Double mâchoire fixe de renvoi en équerre	DME - Fixed double clamp
4635001304	4	SP01 - Embout de protection jaune	SP01 - Yellow cap
4655005922		<b>MP LINET ELEGANZA 4&amp;5 - Montage parcellaire L120cm</b>	<b>MP LINET ELEGANZA 4&amp;5 - Partial assembling L120cm</b>
	Q.	Le montage est composé de :	The assembly is composed of:
4655005930	2	FV Linet Eleganza 4&5 - Fiche verticale (120cm)	FV Linet Eleganza 4&5 - Upright bar (120cm)
4655004015	1	B110 - Barre octogonale de 110cm	B110 - Octagonal bar of 110cm
4655003059	2	DME - Double mâchoire fixe de renvoi en équerre	DME - Fixed double clamp
4635001304	4	SP01 - Embout de protection jaune	SP01 - Yellow cap

Construit à partir d'un matériau qui allie la résistance et la légèreté, le Système de Traction KINETEC® est d'un emploi facile pour tout le personnel soignant.

*Designed from a material which combines resistance and lightness, the KINETEC® TRACTION System is easy to use for all medical staff.*

Kinetec SAS garantit son Système de Traction, 2 ans contre tous vices de fabrication, à partir de la date d'achat par le consommateur.

*Kinetec SAS guarantees its Traction System 2 years against all defects of manufacture, starting from the date of purchase by the consumer.*



Dispositif médical de classe I conforme au règlement (UE) 2017/745.



Medical device of class I conforms to the regulation (EU) 2017/745.

Demandez notre catalogue complet d'accessoires et de kits de traction (poids, corde, attelle de positionnement, etc...)

*Ask for our complete catalogue of accessories and traction kits (weights, cord, positioning splints, and more...)*



### T24 - Cadre complet pour Arjo Enterprise T24 - Complete set fitting on Arjo Enterprise

Adaptation spéciale pour lit :  
Special Adaptation for bed:



Bed range  
5000/8000/9000  
models



Dimensions en mm  
(\*Lit en position basse)  
Sizes in mm  
(\*Bed in low position)



4655003661		T24 - Cadre complet pour Arjo Enterprise	T24 - Complete set fitting on Arjo Enterprise
	Q.	Le montage est composé de :	The assembly is composed of:
4670023834	1	PRTT24 - Portique tête de lit Arjo Enterprise 8000	PRTT24 - Head porch bar for Arjo Enterprise 8000
4670023826	1	PRPT24 - Portique Pied de lit Arjo Enterprise 8000	PRPT24 - Foot porch bar for Arjo Enterprise 8000
4655003679	1	BTT24 - Barre transversale lit Arjo E8000	BTT24 - Reinforced bar for Arjo E8000
4655005310	1	SDS - Sangle de sécurité	SDS - Safety strap
4655003398	1	DMEP - Double mâchoire pivotante	DMEP - Swivelled double clamp
4655003067	1	T40E - Tube à mâchoire fixe de 40cm	T40E - Fixed clamp bar 40cm
4655000948*	1	*P753 - Poignée patient (non inclus dans le kit)	*P753 - Hand grip (not included on the set)
4635001304	2	SP01 - Embout de protection jaune	SP01 - Yellow cap
4655000617	3	PPO - Porte poulie ouverte	PPO - Open pulley

Construit à partir d'un matériau qui allie la résistance et la légèreté, le Système de Traction KINETEC® est d'un emploi facile pour tout le personnel soignant.

Designed from a material which combines resistance and lightness, the KINETEC® TRACTION System is easy to use for all medical staff.

Kinetec SAS garantit son Système de Traction, 2 ans contre tous vices de fabrication, à partir de la date d'achat par le consommateur.

Kinetec SAS guarantees its Traction System 2 years against all defects of manufacture, starting from the date of purchase by the consumer.

Dispositif médical de classe I conforme au règlement (UE) 2017/745.

Medical device of class I conforms to the regulation (EU) 2017/745.

Demandez notre catalogue complet d'accessoires et de kits de traction (poids, corde, attelle de positionnement, etc...)


Ask for our complete catalogue of accessories and traction kits (weights, cord, positioning splints, and more...)

### MPE8000 - Montage parcellaire ARJO ENTERPRISE 8000 MPE8000 - Partial assembling ARJO ENTERPRISE 8000

Adaptation spéciale pour lit :  
Special Adaptation for bed:

**arjo**  
Enterprise®

Bed range  
5000/8000/9000  
models



Spécialement adapté au lit Arjo Enterprise® 5000, 8000 & 9000, ce Montage Parcellaire peut être installé en pied de lit, ce montage permet de réaliser différents types de tractions de courte durée du membre inférieur (traction collée). L'utilisation d'une attelle de positionnement est déconseillée..

*Specially adapted for the Arjo Enterprise® 5000, 8000 & 9000 bed, this partial assembling can be installed on the foot end of the bed, this assembly allows different types of short time traction of the lower limb (skin traction). The use of the immobilisation splint is unsuitable.*

4655003702		MPE8000 - Montage parcellaire ARJO Enterprise 8000	MPE8000 - Partial assembling ARJO Enterprise 8000
	Q.	Le montage est composé de :	The assembly is composed of:
4655003687	1	B100 - Barre octogonale de 100cm	B100 - Octagonal bar of 100cm (39")
4655003059	2	DME - Double mâchoire fixe de renvoi en équerre	DME - Fixed double clamp
4655003695	2	FV ARJO - Fiche verticale (50cm) ARJO E8000	FV ARJO - Upright bar (50cm) ARJO E8000
4655003067	1	T40E - Tube à mâchoire fixe de 40cm	T40E - Fixed clamp bar 40cm
4655000617	2	PPO - Porte poulie ouverte	PPO - Open pulley
4635001304	2	SP01 - Embout de protection jaune	SP01 - Yellow cap

Construit à partir d'un matériau qui allie la résistance et la légèreté, le Système de Traction KINETEC® est d'un emploi facile pour tout le personnel soignant.

*Designed from a material which combines resistance and lightness, the KINETEC® TRACTION System is easy to use for all medical staff.*

Kinetec SAS garantit son Système de Traction, 2 ans contre tous vices de fabrication, à partir de la date d'achat par le consommateur.

*Kinetec SAS guarantees its Traction System 2 years against all defects of manufacture, starting from the date of purchase by the consumer.*



Dispositif médical de classe I conforme au règlement (UE) 2017/745.



Medical device of class I conforms to the regulation (EU) 2017/745.

Demandez notre catalogue complet d'accessoires et de kits de traction (poids, corde, attelle de positionnement, etc...)


*Ask for our complete catalogue of accessories and traction kits (weights, cord, positioning splints, and more...)*

### T54 - Cadre complet pour Lit Sidhil INNOV8 IQ T54 - Complete set fitting on Sidhil INNOV8 IQ bed

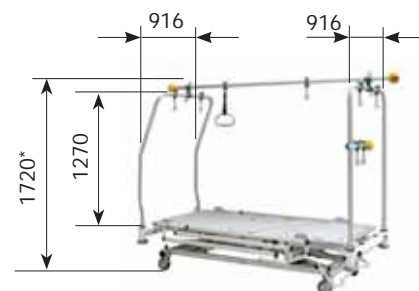
Adaptation spéciale pour lit :  
Special Adaptation for bed:



## INNOV8 IQ



Dimensions en mm  
(\*Lit en position basse)  
Sizes in mm  
(\*Bed in low position)



4655005138		T54 - Cadre complet pour Sidhil INNOV8 IQ	T54 - Complete set fitting on Sidhil INNOV8 IQ
	Q.	Le montage est composé de :	The assembly is composed of:
4655005112	1	PRTT54 - Portique tête de lit Sidhil INNOV8 IQ	PRTT54 - Head porch bar for Sidhil INNOV8 IQ
4655005120	1	PRPT54 - Portique pied de lit Hillrom® 900	PRPT54 - Foot porch bar for Sidhil INNOV8 IQ
4655000071	1	B240 - Barre renforcée octogonale de 240cm	B240 - Reinforced octagonal bar of 240cm
4655003398	2	DMEP - Double machoire pivotante	DMEP - Swivelled double clamp
4655003067	1	T40E - Tube à mâchoire fixe de 40cm	T40E - Fixed clamp bar 40cm
4655000948	1	P753 - Poignée patient	P753 - Hand grip
4635001304	3	SP01 - Embout de protection jaune	SP01 - Yellow cap
4655000617	7	PPO - Porte poulie ouverte	PPO - Open pulley

Construit à partir d'un matériau qui allie la résistance et la légèreté, le Système de Traction KINETEC® est d'un emploi facile pour tout le personnel soignant.

Designed from a material which combines resistance and lightness, the KINETEC® TRACTION System is easy to use for all medical staff.

Kinetec SAS garantit son Système de Traction, 2 ans contre tous vices de fabrication, à partir de la date d'achat par le consommateur.

Kinetec SAS guarantees its Traction System 2 years against all defects of manufacture, starting from the date of purchase by the consumer.

Dispositif médical de classe I conforme au règlement (UE) 2017/745.

Medical device of class I conforms to the regulation (EU) 2017/745.

Demandez notre catalogue complet d'accessoires et de kits de traction (poids, corde, attelle de positionnement, etc...)

Ask for our complete catalogue of accessories and traction kits (weights, cord, positioning splints, and more...)



### MP INNOV8 IQ • 4655005154


Montage parcellaire sur Lit Sidhil INNOV8 IQ

*Partial assembling on Sidhil INNOV8 IQ*

Adaptation spéciale pour lit :  
*Special Adaptation for bed:*



## INNOV8 IQ



Spécialement adapté pour être installé en pied de lit, ce montage permet de réaliser différents types de tractions de courte durée du membre inférieur (traction collée), l'utilisation d'une attelle de positionnement est déconseillée.

*Specially adapted for the foot end of the bed, this assembly allows different types of short time traction of the lower limb (skin traction); the using of the immobilisation splint is disadvised.*

MP INNOV8 IQ	4655005154	Montage Complet	Complete set
		<b>Le cadre est composé de :</b>	<b>The frame consists of these parts:</b>
B100	4655003687	Barre de 100cm (x1)	Bar of 100cm (39")(x1)
DME Equi	4655003059	Double mâchoire (x2)	Double clamp (x2)
FV INNOV8 IQ	4655005146	Fiche verticales pour lit Sidhil (x2)	Upright bar for Sidhil bed (x2)
SP01	4635001304	Sphère de protection (x4)	Wall protection cushion (x4)

Construit à partir d'un matériau qui allie la résistance et la légèreté, le Système de Traction KINETEC® est d'un emploi facile pour tout le personnel soignant.

*Designed from a material which combines resistance and lightness, the KINETEC® TRACTION System is easy to use for all medical staff.*

Kinetec SAS garantit son Système de Traction, 2 ans contre tous vices de fabrication, à partir de la date d'achat par le consommateur.

*Kinetec SAS guarantees its Traction System 2 years against all defects of manufacture, starting from the date of purchase by the consumer.*

Dispositif médical conforme aux exigences essentielles de la directive 93/42/CEE relative aux dispositifs médicaux de classe I.

Medical device conforms to the essential requirements of the directive 93/42/CEE relating to the medical devices of class I.

Demandez notre catalogue complet d'accessoires et de kits de traction (poids, corde, attelle de positionnement, etc...)

*Ask for our complete catalogue of accessories and traction kits (weights, cord, positioning splints, and more...)*

Adaptation spéciale pour lit :  
Special adaptation for bed:

Matifas • L807 /E

T33 • 4655003992

# MATIFAS



T33	4655003992	Montage complet	Complete set
		<b>Le cadre est composé de :</b>	<b>The frame consists of these parts:</b>
PRT T33	4655003976	Portique Tête de lit Matifas L807E (x1)	Head porch bar for Matifas L807E (x1)
PRP T33	4655003984	Portique Pied de lit Matifas L807E (x1)	Foot porch bar for Matifas L807E (x1)
B210	4655000055	Barre octogonale de 210 cm (x1)	Plain bar of 210cm (83") (x1)
DME P Equi*	4655003398	Double mâchoire pivotante (x2)	Swivel double clamp (x2)
T 40 Equi*	4655003067	Tube à mâchoire fixe de 40cm (x1)	Fixed clamp bar of 40cm (16")(x2)
P 753	4655000948	Etrier de traction (x1)	Handgrip (x1)
SP 01	4635001304	Sphère de protection (x3)	Wall protection cushion (x3)
PPO	4655000617	Porte poulie ouverte (x7)	Open pulley with clamp (x7)


Construit à partir d'un matériau qui allie la résistance et la légèreté, le Système de Traction KINETEC® est d'un emploi facile pour tout le personnel soignant.

Designed from a material which combines resistance and lightness, the KINETEC® TRACTION System is easy to use for all medical staff.

Kinetec SAS garantit son Système de Traction, 2 ans contre tous vices de fabrication, à partir de la date d'achat par le consommateur.

Kinetec SAS guarantees its Traction System 2 years against all defects of manufacture, starting from the date of purchase by the consumer.

 Dispositif médical conforme aux exigences essentielles de la directive 93/42/CEE relative aux dispositifs médicaux de classe I.

 Medical device conforms to the essential requirements of the directive 93/42/CEE relating to the medical devices of class I.

Demandez notre catalogue complet d'accessoires et de kits de traction (poids, corde, attelle de positionnement, etc...)

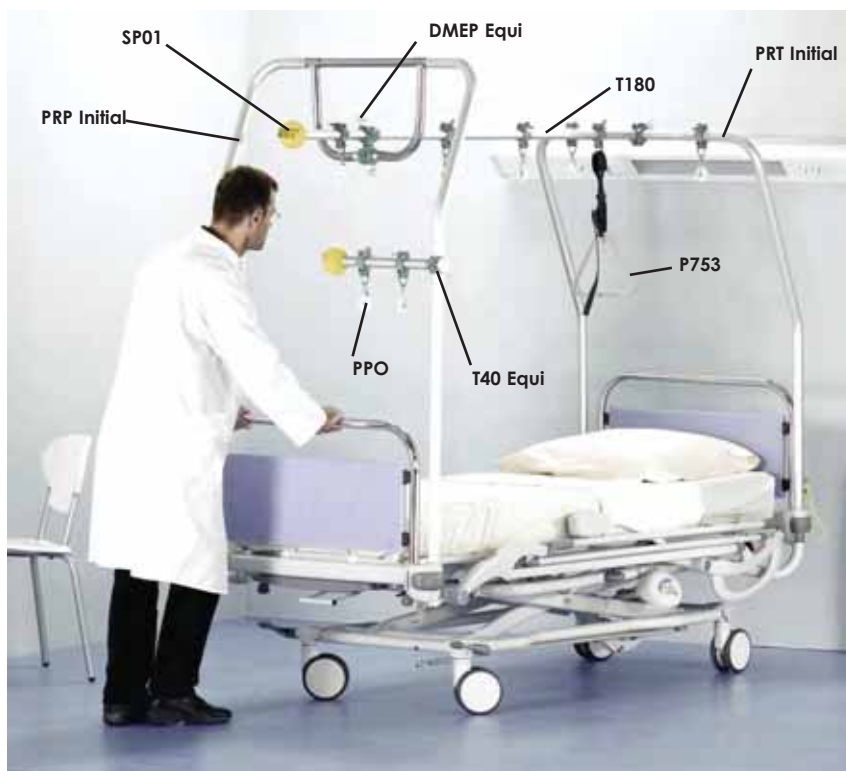
Ask for our complete catalogue of accessories and traction kits (weights, cord, positioning splints, and more...)

Adaptation spéciale pour lit :  
Special adaptation for bed:

Matifas • Initial

# MATIFAS

T-Initial • 4655003299



T-Initial	4655003299	Montage complet	Complete set
		<b>Le cadre est composé de :</b>	<b>The frame consists of these parts:</b>
PRT Initial	4655003306	Portique Tête de lit Initial (x1)	Head porch bar for Initial (x1)
PRP Initial	4655003314	Portique Pied de lit Initial (x1)	Foot porch bar for Initial (x1)
T 180	4655002978	Barre octogonale de 180cm (x1)	Plain bar of 180cm (71") (x1)
DME P Equi*	4655003398	Double mâchoire pivotante (x1)	Swivel double clamp (x1)
T 40 Equi*	4655003067	Tube à mâchoire fixe de 40cm (x1)	Fixed clamp bar of 40cm (16") (x1)
P 753	4655000948	Etrier de traction (x1)	Handgrip (x1)
SP 01	4635001304	Sphère de protection (x2)	Wall protection cushion (x2)
PPO	4655000617	Porte poulie ouverte (x7)	Open pulley with clamp (x7)


Construit à partir d'un matériau qui allie la résistance et la légèreté, le Système de Traction KINETEC® est d'un emploi facile pour tout le personnel soignant.

Designed from a material which combines resistance and lightness, the KINETEC® TRACTION System is easy to use for all medical staff.

Kinetec SAS garantit son Système de Traction, 2 ans contre tous vices de fabrication, à partir de la date d'achat par le consommateur.

Kinetec SAS guarantees its Traction System 2 years against all defects of manufacture, starting from the date of purchase by the consumer.

 Dispositif médical conforme aux exigences essentielles de la directive 93/42/CEE relative aux dispositifs médicaux de classe I.

 Medical device conforms to the essential requirements of the directive 93/42/CEE relating to the medical devices of class I.

Demandez notre catalogue complet d'accessoires et de kits de traction (poids, corde, attelle de positionnement, etc...)

Ask for our complete catalogue of accessories and traction kits (weights, cord, positioning splints, and more...)

Adaptation spéciale pour lit :  
Special adaptation for bed:

Corona • L6000/5000

T17 • 4655003166



### T17..... 4655003166 ...Montage complet .....Complete set

Le cadre est composé de : .....The frame consists of these parts:

PRT T17	4655003174	Portique Tête de lit Corona L6000/5000 (x1)	Head porch bar for Corona L6000/5000 (x1)
PRP T17	4655003182	Portique Pied de lit Corona L6000/5000 (x1)	Foot porch bar for Corona L6000/5000 (x1)
B210	4655000055	Barre octogonale de 210 cm (x1)	Plain bar of 210cm (83") (x1)
DME P Equi	4655003398	Double mâchoire pivotante (x2)	Swivel double clamp (x2)
T 40 Equi	4655003067	Tube à mâchoire fixe de 40cm (x1)	Fixed clamp bar of 40cm (16") (x1)
P 753	4655000948	Etrier de traction (x1)	Handgrip (x1)
SP 01	4635001304	Sphère de protection (x3)	Wall protection cushion (x3)
PPO	4655000617	Porte poulie ouverte (x7)	Open pulley with clamp (x7)
TPS01 Equi	4655003091	Tige porte sérum (x1)	I.V holder shaft (x1)

Construit à partir d'un matériau qui allie la résistance et la légèreté, le Système de Traction KINETEC® est d'un emploi facile pour tout le personnel soignant.

Designed from a material which combines resistance and lightness, the KINETEC® TRACTION System is easy to use for all medical staff.

Kinetec SAS garantit son Système de Traction, 2 ans contre tous vices de fabrication, à partir de la date d'achat par le consommateur.

Kinetec SAS guarantees its Traction System 2 years against all defects of manufacture, starting from the date of purchase by the consumer.

Dispositif médical conforme aux exigences essentielles de la directive 93/42/CEE relative aux dispositifs médicaux de classe I.

Medical device conforms to the essential requirements of the directive 93/42/CEE relating to the medical devices of class I.

Demandez notre catalogue complet d'accessoires et de kits de traction (poids, corde, attelle de positionnement, etc...)

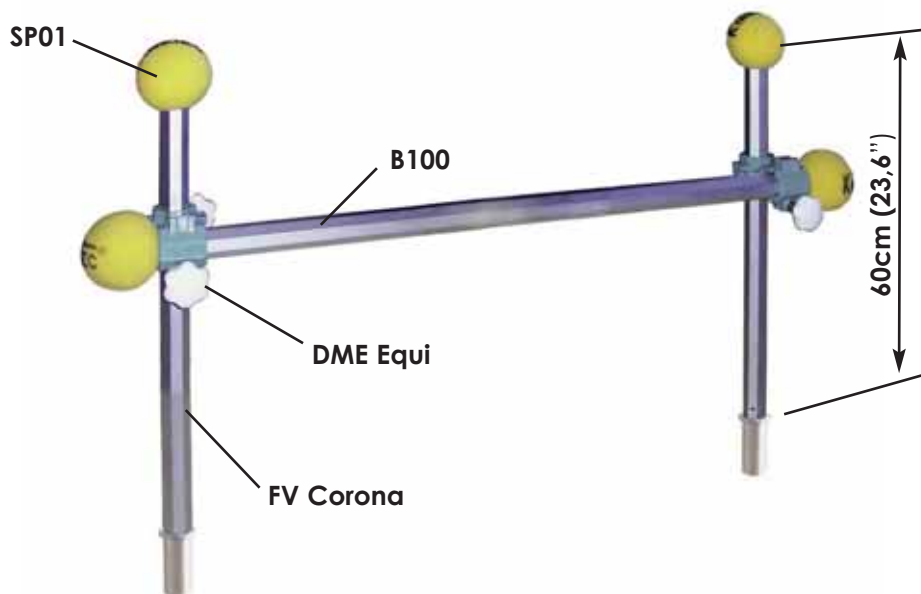
Ask for our complete catalogue of accessories and traction kits (weights, cord, positioning splints, and more...)



Adaptation spéciale pour lit :  
Special adaptation for bed:

Corona • L6000/5000

MP Corona • 4655004320



Spécialement adapté pour être installé en pied de lit, ce montage permet de réaliser différents types de tractions de courte durée du membre inférieur (traction collée), l'utilisation d'une attelle de positionnement est déconseillée.

Specially adapted for the foot end of the bed, this assembly allows different types of short time traction of the lower limb (skin traction); the using of the immobilisation splint is disadvised.

### MP Corona . . . . . 4655004320 . . . Montage complet . . . . . Complete set

Le montage est composé de : . . . . . The assembling consists of these parts:

B100 . . . . .	4655003687 . . . . .	.Barre de 100cm (x1) . . . . .	.Bar of 100cm (39") (x1)
DME Equi . . . . .	4655003059 . . . . .	.Double mâchoire (x2) . . . . .	.Double clamp (x2)
FV Corona . . . . .	4655004312 . . . . .	.Fiche verticales pour lit Corona (x2) . . . . .	.Upright bar for Corona (x2)
SP 01 . . . . .	4635001304 . . . . .	.Sphère de protection (x4) . . . . .	.Wall protection cushion (x4)

Construit à partir d'un matériau qui allie la résistance et la légèreté, le Système de Traction KINETEC® est d'un emploi facile pour tout le personnel soignant.

Designed from a material which combines resistance and lightness, the KINETEC® TRACTION System is easy to use for all medical staff.

Kinetec SAS garantit son Système de Traction, 2 ans contre tous vices de fabrication, à partir de la date d'achat par le consommateur.

Kinetec SAS guarantees its Traction System 2 years against all defects of manufacture, starting from the date of purchase by the consumer.

Dispositif médical conforme aux exigences essentielles de la directive 93/42/CEE relative aux dispositifs médicaux de classe I.

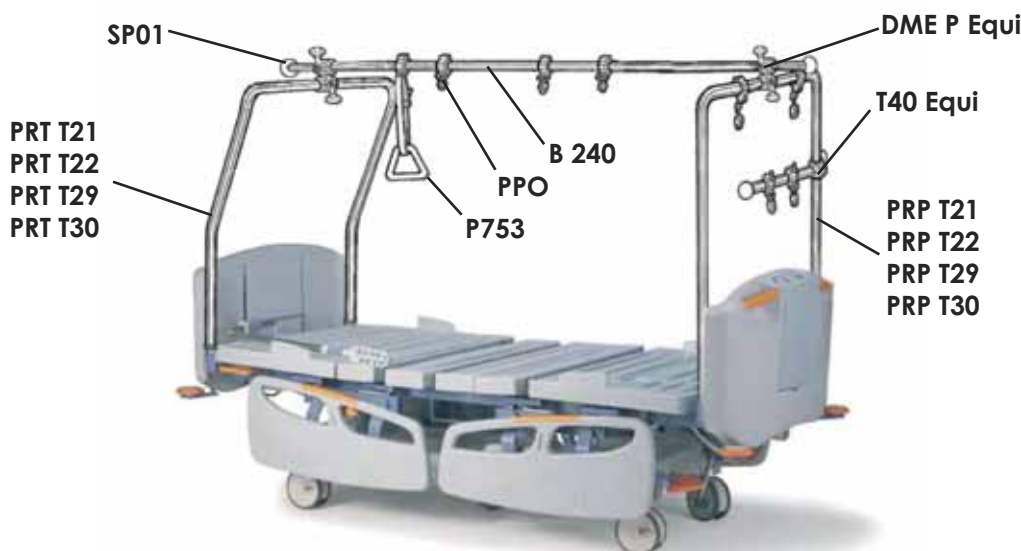
Medical device conforms to the essential requirements of the directive 93/42/CEE relating to the medical devices of class I.

Demandez notre catalogue complet d'accessoires et de kits de traction (poids, corde, attelle de positionnement, etc...)

Ask for our complete catalogue of accessories and traction kits (weights, cord, positioning splints, and more...)

**T21 • T22 • T29 • T30**  
Montage complet sur Lit Pardo  
Complete set on Pardo bed

Adaptation spéciale pour lit :  
Special Adaptation for bed:



<b>T21</b> . . . . .	<b>4655003322</b>	. . . . .	<b>Cadre complet - Lit Pardo 750</b>	. . .	<b>Complete Frame - Bed Pardo 750</b>
<b>T22</b> . . . . .	<b>4655003330</b>	. . . . .	<b>Cadre complet - Lit Pardo 850</b>	. . .	<b>Complete Frame - Bed Pardo 850</b>
<b>T29</b> . . . . .	<b>4655003827</b>	. . . . .	<b>Cadre complet - Lit Pardo 800</b>	. . .	<b>Complete Frame - Bed Pardo 800</b>
<b>T30</b> . . . . .	<b>4655003835</b>	. . . . .	<b>Cadre complet - Lit Pardo 900</b>	. . .	<b>Complete Frame - Bed Pardo 900</b>

**Pièces communes aux 4 cadres : . . . . .Parts common to the 4 frames:**

B240 . . . . .	4655000071	. . . . .	Barre octogonale de 240cm (x1)	. . . . .	Plain bar of 240cm (94") (x1)
DME P Equi . . . . .	46550033398	. . . . .	Double mâchoire Pivotante (x2)	. . . . .	Double clamp - Swivelled (x2)
T 40 Equi . . . . .	4655003067	. . . . .	Tube à mâchoire fixe de 40cm (x1)	. . . . .	Fixed clamp bar of 40cm (16") (x1)
P 753 . . . . .	4655000948	. . . . .	Etrier de traction (x1)	. . . . .	Handgrip (x1)
SP 01 . . . . .	4635001304	. . . . .	Sphère de protection (x3)	. . . . .	Wall protection cushion (x3)
PPO . . . . .	4655000617	. . . . .	Porte poulie ouverte (x7)	. . . . .	Open pulley with clamp (x7)

**Pièces spécifiques au cadre T21 : . . . . .Parts specific to the T21:**

PRT T21 . . . . .	4655003356	. . . . .	Portique Tête de lit Pardo 750 (x1)	. . . . .	Head porch bar for Pardo 750 (x1)
PRP T21 . . . . .	4655003364	. . . . .	Portique Pied de lit Pardo 750 (x1)	. . . . .	Foot porch bar for Pardo 750 (x1)

**Pièces spécifiques au cadre T22 : . . . . .Parts specific to the T22:**

PRT T22 . . . . .	4655003372	. . . . .	Portique Tête de lit Pardo 850 (x1)	. . . . .	Head porch bar for Pardo 850 (x1)
PRP T22 . . . . .	4655003380	. . . . .	Portique Pied de lit Pardo 850 (x1)	. . . . .	Foot porch bar for Pardo 850 (x1)

**Pièces spécifiques au cadre T29 : . . . . .Parts specific to the T29:**

PRT T29 . . . . .	4655003843	. . . . .	Portique Tête de lit Pardo 800 (x1)	. . . . .	Head porch bar for Pardo 800 (x1)
PRP T29 . . . . .	4655003851	. . . . .	Portique Pied de lit Pardo 800 (x1)	. . . . .	Foot porch bar for Pardo 800 (x1)

**Pièces spécifiques au cadre T30 : . . . . .Parts specific to the T30:**

PRT T30 . . . . .	4655003869	. . . . .	Portique Tête de lit Pardo 900 (x1)	. . . . .	Head porch bar for Pardo 900 (x1)
PRP T30 . . . . .	4655003877	. . . . .	Portique Pied de lit Pardo 900 (x1)	. . . . .	Foot porch bar for Pardo 900 (x1)

Construit à partir d'un matériau qui allie la résistance et la légèreté, le Système de Traction KINETEC® est d'un emploi facile pour tout le personnel soignant.

Designed from a material which combines resistance and lightness, the KINETEC® Traction System is easy to use for all medical staff.

Kinetec SAS garantit son Système de Traction, 2 ans contre tous vices de fabrication, à partir de la date d'achat par le consommateur.

Kinetec SAS guarantees its Traction System 2 years against all defects of manufacture, starting from the date of purchase by the consumer.

Dispositif médical conforme aux exigences essentielles de la directive 93/42/CEE relative aux dispositifs médicaux de classe I.

Medical device conforms to the essential requirements of the directive 93/42/CEE relating to the medical devices of class I.

Demandez notre catalogue complet d'accessoires et de kits de traction (poids, corde, attelle de positionnement, etc...)

Ask for our complete catalogue of accessories and traction kits (weights, cord, positioning splints, and more...)

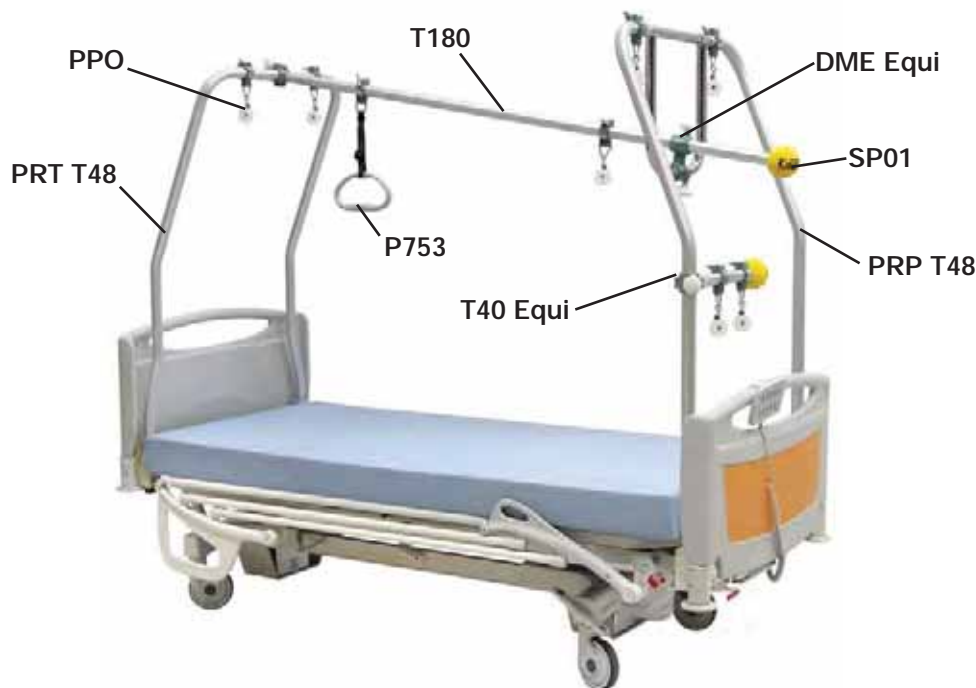
### T48 • 4655004940

Montage complet sur Lit GIVAS THEOS  
Complete set on GIVAS THEOS bed

Adaptation spéciale pour lit :  
Special Adaptation for bed:



## THEOS



Dimensions en mm  
(\*Lit en position basse)  
Sizes in mm  
(\*Bed in low position)



T48	4655004940	Montage Complet	Complete set
		<b>Le cadre est composé de :</b>	<b>The frame consists of these parts:</b>
PRT T48	4655004932	Portique tête de lit GIVAS THEOS (x1)	Head porch bar for GIVAS THEOS (x1)
PRP T48	4655004924	Portique pied de lit GIVAS THEOS (x1)	Foot porch bar GIVAS THEOS (x1)
T180	4655002978	Barre octogonale de 180cm (x1)	Plain bar of 180cm (71") (x1)
DME Equi	4655003059	Double mâchoire (x1)	Double clamp (x1)
T40 Equi	4655003067	Tube à mâchoire fixe de 40cm (x1)	Fixed clamp bar of 40cm (16") (x1)
P 753	4655000948	Etrier de traction (x1)	Handgrip (x1)
SP01	4635001304	Sphère de protection (x2)	Wall protection cushion (x2)
PPO	4655000617	Porte poulie ouverte (x7)	Open pulley with clamp (x7)

Construit à partir d'un matériau qui allie la résistance et la légèreté, le Système de Traction KINETEC<sup>®</sup> est d'un emploi facile pour tout le personnel soignant.

Designed from a material which combines resistance and lightness, the KINETEC<sup>®</sup> TRACTION System is easy to use for all medical staff.

Kinetec SAS garantit son Système de Traction, 2 ans contre tous vices de fabrication, à partir de la date d'achat par le consommateur.

Kinetec SAS guarantees its Traction System 2 years against all defects of manufacture, starting from the date of purchase by the consumer.

Dispositif médical conforme aux exigences essentielles de la directive 93/42/CEE relative aux dispositifs médicaux de classe I.

Medical device conforms to the essential requirements of the directive 93/42/CEE relating to the medical devices of class I.

Demandez notre catalogue complet d'accessoires et de kits de traction (poids, corde, attelle de positionnement, etc...)

Ask for our complete catalogue of accessories and traction kits (weights, cord, positioning splints, and more...)

### T63 • 4655005435

Montage complet sur Lit GIVAS VEGA  
Complete set on GIVAS VEGA bed

Adaptation spéciale pour lit :  
Special Adaptation for bed:



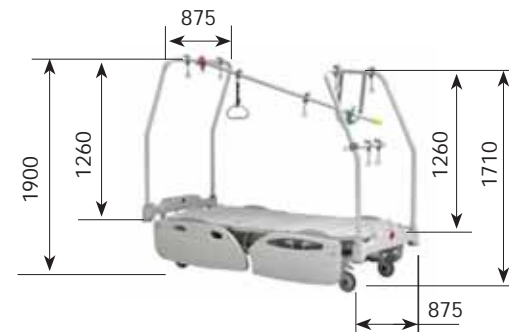
## VEGA\*

\*Compatible avec le lit VEGA équipé d'un châssis tête fixe.

\*Compatible to the bed VEGA equipped with fixed head frame.



Dimensions en mm  
(\*Lit en position basse)  
Sizes in mm  
(\*Bed in low position)



T63	4655005435	Montage Complet	Complete set
		Le cadre est composé de :	The frame consists of these parts:
PRT T63	4655005443	Portique tête de lit GIVAS VEGA (x1)	Head porch bar for GIVAS VEGA (x1)
PRP T63	4655005451	Portique pied de lit GIVAS VEGA (x1)	Foot porch bar GIVAS VEGA (x1)
T180	4655002978	Barre octogonale de 180cm (x1)	Plain bar of 180cm (71") (x1)
SDS	4655005310	Sangle de sécurité (x1)	Safety strap (x1)
DME Equi	4655003059	Double mâchoire (x1)	Double clamp (x1)
T40 Equi	4655003067	Tube à mâchoire fixe de 40cm (x1)	Fixed clamp bar of 40cm (16") (x1)
P 753	4655000948	Etrier de traction (x1)	Handgrip (x1)
SP01	4635001304	Sphère de protection (x2)	Wall protection cushion (x2)
PPO	4655000617	Porte poulie ouverte (x7)	Open pulley with clamp (x7)

Construit à partir d'un matériau qui allie la résistance et la légèreté, le Système de Traction KINETEC® est d'un emploi facile pour tout le personnel soignant.

Designed from a material which combines resistance and lightness, the KINETEC® TRACTION System is easy to use for all medical staff.

Kinetec SAS garantit son Système de Traction, 2 ans contre tous vices de fabrication, à partir de la date d'achat par le consommateur.

Kinetec SAS guarantees its Traction System 2 years against all defects of manufacture, starting from the date of purchase by the consumer.

Dispositif médical conforme aux exigences essentielles de la directive 93/42/CEE relative aux dispositifs médicaux de classe I.

Medical device conforms to the essential requirements of the directive 93/42/CEE relating to the medical devices of class I.

Demandez notre catalogue complet d'accessoires et de kits de traction (poids, corde, attelle de positionnement, etc...)

Ask for our complete catalogue of accessories and traction kits (weights, cord, positioning splints, and more...)



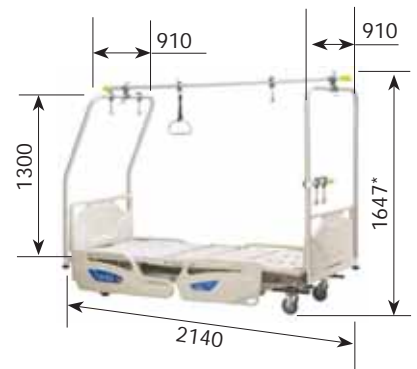
### T69 - Montage complet sur lit Paramount A5 Series T69 - Complete set on Paramount A5 Series bed

Adaptation spéciale pour lit :  
Special Adaptation for bed:

as human, for human  
**PARAMOUNT BED**  
**A5 Series**



Dimensions en mm  
(\*Lit en position basse)  
Sizes in mm  
(\*Bed in low position)



4655005782		T69 - Montage complet sur lit Paramount A5 Series	T 69 - Complete set on Paramount A5 Series bed
	Q.	Le cadre est composé de :	The frame consists of these parts:
4655005790	1	PRTT69 - Portique tête de lit Paramount A5 Series	PRTT69 - Head porch bar for Paramount A5 Series
4655005807	1	PRPT69 - Portique pied de lit Paramount A5 Series	PRPT69 - Foot porch bar for Paramount A5 Series
4655000055	1	B210 - Barre octogonal de 210cm	B210 - Plain bar of 210cm (83")
4655003398	2	DMEP - Double mâchoire pivotante	DMEP - Swivel double clamp
4655003067	1	T40E - Tube à mâchoire fixe de 40cm	T40E - Fixed clamp bar of 40cm (16")
4655000948	1	P753 - Étrier de traction	P753 - Handgrip
4655000617	5	PPO - Porte poulie ouverte	PPO - Open pulley with clamp
4635001304	3	SP01 - Sphère de protection	SP01 - Wall protection cushion

Construit à partir d'un matériau qui allie la résistance et la légèreté, le Système de Traction KINETEC® est d'un emploi facile pour tout le personnel soignant.

Designed from a material which combines resistance and lightness, the KINETEC® TRACTION System is easy to use for all medical staff.

Kinetec SAS garantit son Système de Traction, 2 ans contre tous vices de fabrication, à partir de la date d'achat par le consommateur.

Kinetec SAS guarantees its Traction System 2 years against all defects of manufacture, starting from the date of purchase by the consumer.

 Dispositif médical de classe I conforme au règlement (UE) 2017/745.

 Medical device of class I conforms to the regulation (EU) 2017/745.

Demandez notre catalogue complet d'accessoires et de kits de traction (poids, corde, attelle de positionnement, etc...)

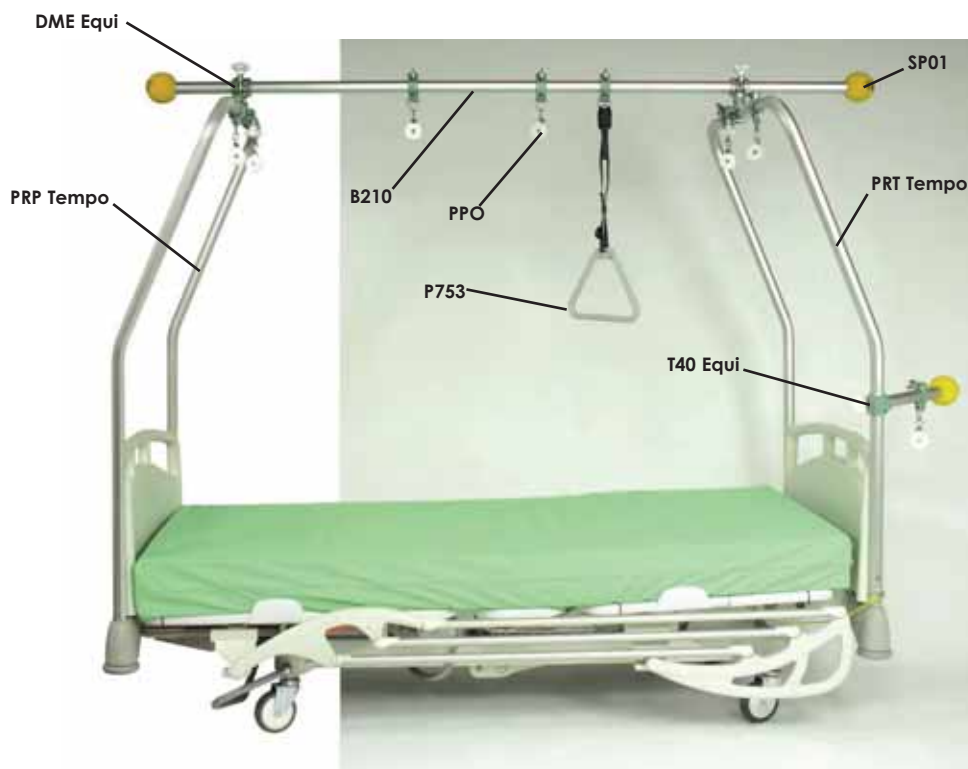
Ask for our complete catalogue of accessories and traction kits (weights, cord, positioning splints, and more...)

Adaptation spéciale pour lit :  
Special adaptation for bed:

MMO • Tempo

C-Tempo • 4655003489

# MMO®



C-Tempo	4655003489	Montage complet	Complete set
		<b>Le cadre est composé de :</b>	<b>The frame consists of these parts:</b>
PRT Tempo	4655003471	Portique Tête de lit MMO Tempo (x1)	Head porch bar for MMO Tempo (x1)
PRP Tempo	4655003463	Portique Pied de lit MMO Tempo (x1)	Foot porch bar for MMO Tempo (x1)
B 210	4655000055	Barre octogonale de 210cm (x1)	Plain bar of 210cm (71") (x1)
DME Equi*	4655003059	Double mâchoire (x2)	Double clamp (x2)
T 40 Equi*	4655003067	Tube à mâchoire fixe de 40cm (x1)	Fixed clamp bar of 40cm (16")(x1)
P 753	4655000948	Etrier de traction (x1)	Handgrip (x1)
SP 01	4635001304	Sphère de protection (x3)	Wall protection cushion (x3)
PPO	4655000617	Porte poulie ouverte (x7)	Open pulley with clamp (x7)

Construit à partir d'un matériau qui allie la résistance et la légèreté, le Système de Traction KINETEC® est d'un emploi facile pour tout le personnel soignant.

Designed from a material which combines resistance and lightness, the KINETEC® TRACTION System is easy to use for all medical staff.

Kinetec SAS garantit son Système de Traction, 2 ans contre tous vices de fabrication, à partir de la date d'achat par le consommateur.

Kinetec SAS guarantees its Traction System 2 years against all defects of manufacture, starting from the date of purchase by the consumer.

**CE** Dispositif médical conforme aux exigences essentielles de la directive 93/42/CEE relative aux dispositifs médicaux de classe I.

**CE** Medical device conforms to the essential requirements of the directive 93/42/CEE relating to the medical devices of class I.

Demandez notre catalogue complet d'accessoires et de kits de traction (poids, corde, attelle de positionnement, etc...)

Ask for our complete catalogue of accessories and traction kits (weights, cord, positioning splints, and more...)

### T43 • 4655004487

Montage complet sur Lit Malvestio 346900 H  
Complete set on Malvestio 346900 H bed

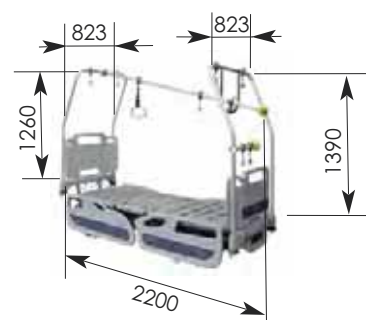
Adaptation spéciale pour lit :  
Special Adaptation for bed:



**346900 H**



Dimensions en mm.  
Sizes in mm.



#### T43 . . . .4655004487 . . . .Montage complet . . . . .Complete set

Le cadre est composé de :

The frame consists of these parts:

PRT T43 . . . .4655004544 . . . . .	Portique Tête de lit Malvestio 346900H (x1) . . . . .	Head porch bar for Malvestio 346900H (x1)
PRP T43 . . . .4655004552 . . . . .	Portique Pied de lit Malvestio 346900H (x1) . . . . .	Foot porch bar for Malvestio 346900H (x1)
T 200 . . . . .4655004560 . . . . .	Tube à mâchoire de 200cm (x1) . . . . .	Fixed clamp bar of 200cm (79") (x1)
DME Equi . . . .4655003059 . . . . .	Double mâchoire fixe (x1) . . . . .	Double clamp (x1)
T 40 Equi . . . .4655003067 . . . . .	Tube à mâchoire fixe de 40cm (x1) . . . . .	Fixed clamp bar of 40cm (16") (x1)
P 753 . . . . .4655000948 . . . . .	Etrier de traction (x1) . . . . .	Handgrip (x1)
PPO . . . . .4655000617 . . . . .	Porte poulie ouverte (x7) . . . . .	Open pulley with clamp (x7)
SP 01 . . . . .4635001304 . . . . .	Sphère de protection (x2) . . . . .	Wall protection cushion (x2)

Construit à partir d'un matériau qui allie la résistance et la légèreté, le Système de Traction KINETEC® est d'un emploi facile pour tout le personnel soignant.

Designed from a material which combines resistance and lightness, the KINETEC® TRACTION System is easy to use for all medical staff.

Kinetec SAS garantit son Système de Traction, 2 ans contre tous vices de fabrication, à partir de la date d'achat par le consommateur.

Kinetec SAS guarantees its Traction System 2 years against all defects of manufacture, starting from the date of purchase by the consumer.



Dispositif médical conforme aux exigences essentielles de la directive 93/42/CEE relative aux dispositifs médicaux de classe I.



Medical device conforms to the essential requirements of the directive 93/42/CEE relating to the medical devices of class I.

Demandez notre catalogue complet d'accessoires et de kits de traction (poids, corde, attelle de positionnement, etc...)

Ask for our complete catalogue of accessories and traction kits (weights, cord, positioning splints, and more...)



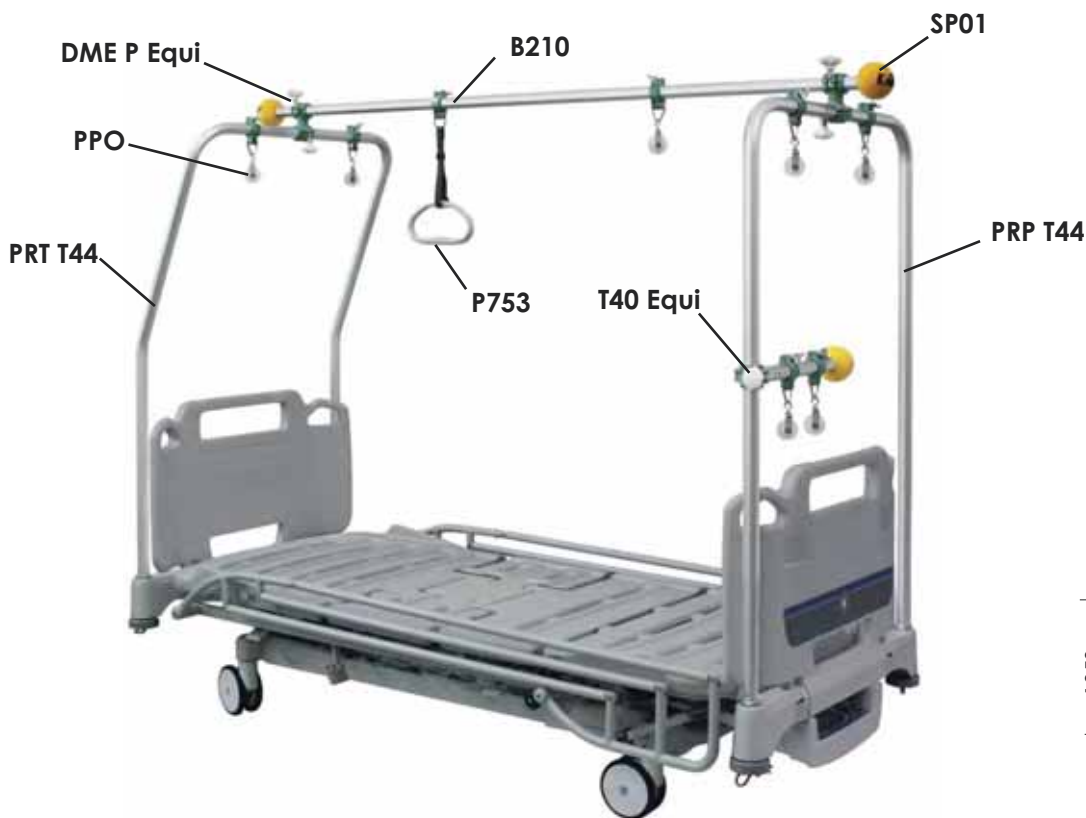
### T44 • 4655004495

Montage complet sur Lit Malvestio 346860 H  
Complete set on Malvestio 346860 H bed

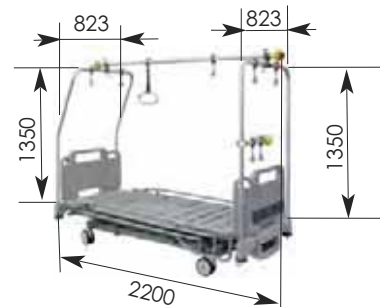
Adaptation spéciale pour lit :  
Special Adaptation for bed:



**346860 H**



Dimensions en mm.  
Sizes in mm.



#### T44 . . . .4655004495 . . . .Montage complet . . . . .Complete set

Le cadre est composé de :

The frame consists of these parts:

PRT T44 . . . .4655004528 . . . . .	Portique Tête de lit Malvestio 346860H (x1) . . . . .	Head porch bar for Malvestio 346860H (x1)
PRP T44 . . . .4655004536 . . . . .	Portique Pied de lit Malvestio 346860H (x1) . . . . .	Foot porch bar for Malvestio 346860H (x1)
B210 . . . . .4655000055 . . . . .	Barre octogonale de 210cm (x1) . . . . .	Plain bar of 210cm (83") (x1)
DME P Equi .4655003398 . . . . .	Double mâchoire (x2) . . . . .	Double swivel clamp (x2)
T 40 Equi . . .4655003067 . . . . .	Tube à mâchoire fixe de 40cm (x1) . . . . .	Fixed clamp bar of 40cm (16") (x1)
P 753 . . . . .4655000948 . . . . .	Etrier de traction (x1) . . . . .	Handgrip (x1)
PPO . . . . .4655000617 . . . . .	Porte poulie ouverte (x7) . . . . .	Open pulley with clamp (x7)
SP 01 . . . . .4635001304 . . . . .	Sphère de protection (x3) . . . . .	Wall protection cushion (x3)

Construit à partir d'un matériau qui allie la résistance et la légèreté, le Système de Traction KINETEC® est d'un emploi facile pour tout le personnel soignant.

Designed from a material which combines resistance and lightness, the KINETEC® TRACTION System is easy to use for all medical staff.

Kinetec SAS garantit son Système de Traction, 2 ans contre tous vices de fabrication, à partir de la date d'achat par le consommateur.

Kinetec SAS guarantees its Traction System 2 years against all defects of manufacture, starting from the date of purchase by the consumer.



Dispositif médical conforme aux exigences essentielles de la directive 93/42/CEE relative aux dispositifs médicaux de classe I.



Medical device conforms to the essential requirements of the directive 93/42/CEE relating to the medical devices of class I.

Demandez notre catalogue complet d'accessoires et de kits de traction (poids, corde, attelle de positionnement, etc...)

Ask for our complete catalogue of accessories and traction kits (weights, cord, positioning splints, and more...)





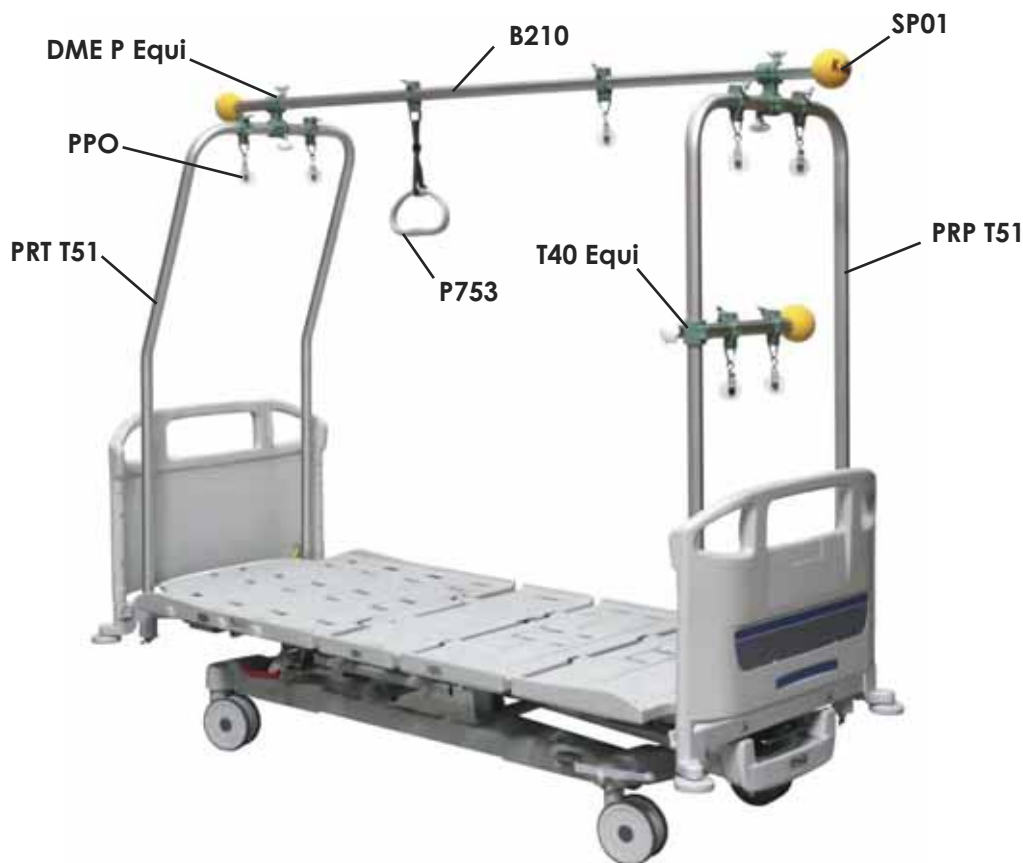
### T51 • 4655005013

Montage complet sur Lit Malvestio 346760 H  
Complete set on Malvestio 346760 H bed

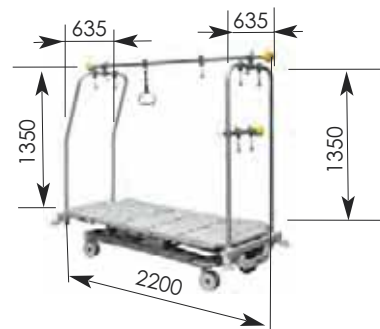
Adaptation spéciale pour lit :  
Special Adaptation for bed:



**346760 H**



Dimensions en mm.  
Sizes in mm.



#### T51 . . . .4655005013 . . . .Montage complet . . . . .Complete set

Le cadre est composé de :

The frame consists of these parts:

PRT T51 . . . .4655005039 . . . . .	Portique Tête de lit Malvestio 346760H (x1) . . . . .	Head porch bar for Malvestio 346760H (x1)
PRP T51 . . . .4655005021 . . . . .	Portique Pied de lit Malvestio 346760H (x1) . . . . .	Foot porch bar for Malvestio 346760H (x1)
B210 . . . . .4655000055 . . . . .	Barre octogonale de 210cm (x1) . . . . .	Plain bar of 210cm (83") (x1)
DME P Equi .4655003398 . . . . .	Double mâchoire (x2) . . . . .	Double swivel clamp (x2)
T 40 Equi . . .4655003067 . . . . .	Tube à mâchoire fixe de 40cm (x1) . . . . .	Fixed clamp bar of 40cm (16") (x1)
P 753 . . . . .4655000948 . . . . .	Etrier de traction (x1) . . . . .	Handgrip (x1)
PPO . . . . .4655000617 . . . . .	Porte poulie ouverte (x7) . . . . .	Open pulley with clamp (x7)
SP 01 . . . . .4635001304 . . . . .	Sphère de protection (x3) . . . . .	Wall protection cushion (x3)

Construit à partir d'un matériau qui allie la résistance et la légèreté, le Système de Traction KINETEC® est d'un emploi facile pour tout le personnel soignant.

Designed from a material which combines resistance and lightness, the KINETEC® TRACTION System is easy to use for all medical staff.

Kinetec SAS garantit son Système de Traction, 2 ans contre tous vices de fabrication, à partir de la date d'achat par le consommateur.

Kinetec SAS guarantees its Traction System 2 years against all defects of manufacture, starting from the date of purchase by the consumer.



Dispositif médical conforme aux exigences essentielles de la directive 93/42/CEE relative aux dispositifs médicaux de classe I.



Medical device conforms to the essential requirements of the directive 93/42/CEE relating to the medical devices of class I.

Demandez notre catalogue complet d'accessoires et de kits de traction (poids, corde, attelle de positionnement, etc...)

Ask for our complete catalogue of accessories and traction kits (weights, cord, positioning splints, and more...)



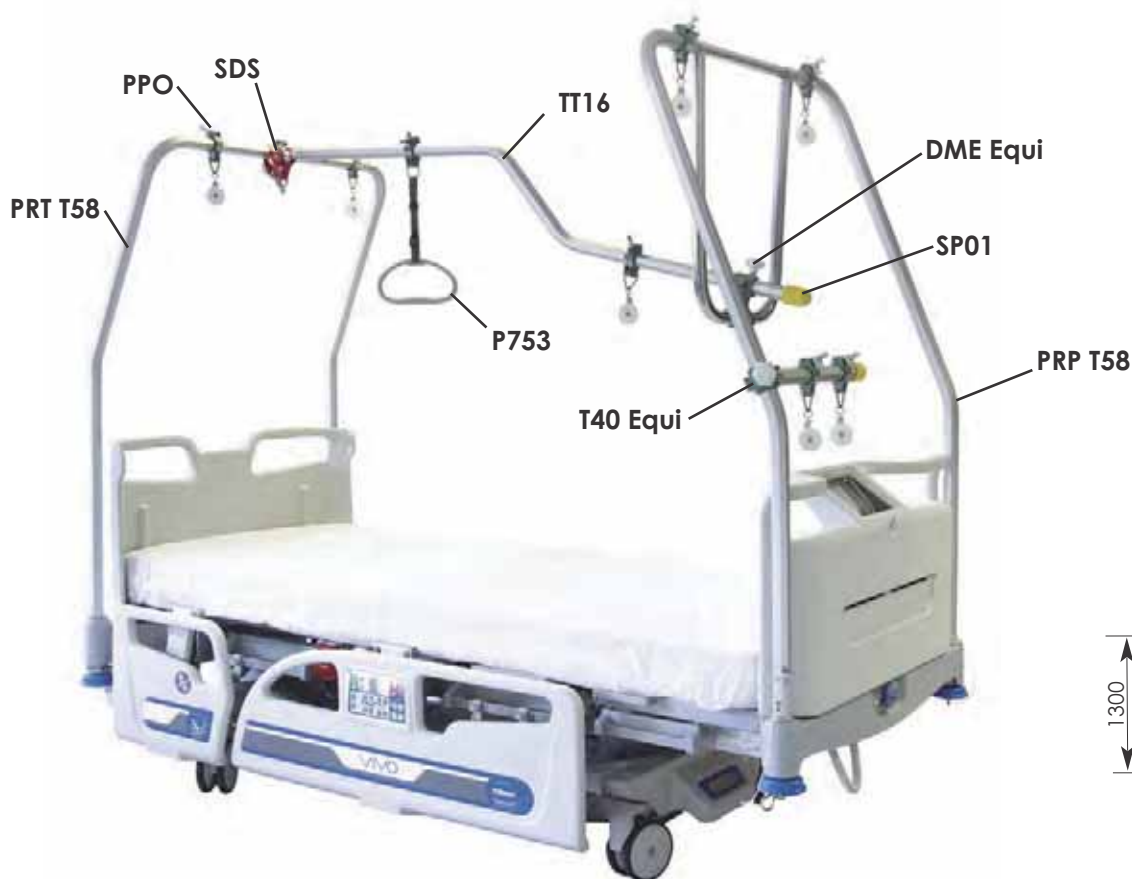
### T58 • 4655005328

Montage complet sur Lit Malvestio VIVO 378250B  
Complete set on Malvestio VIVO 378250B bed

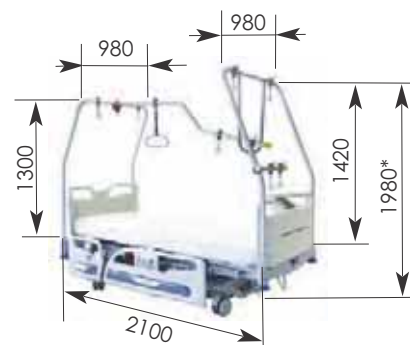
Adaptation spéciale pour lit :  
Special Adaptation for bed:



**VIVO 378250B**



Dimensions en mm  
(\*Lit en position basse)  
Sizes in mm  
(\*Bed in low position)



#### T58 ... 4655005328 ... Montage complet ... Complete set

Le cadre est composé de :

The frame consists of these parts:

PRT T58 ... 4655005336	Portique Tête de lit Malvestio VIVO 378250B (x1)	Head porch bar for Malvestio VIVO 378250B (x1)
PRP T58 ... 4655005344	Portique Pied de lit Malvestio VIVO 378250B (x1)	Foot porch bar for Malvestio VIVO 378250B (x1)
TT16 ... 4655003025	Barre octogonale transversale (x1)	Plain bar (x1)
SDS ... 4655005310	Sangle de sécurité (x1)	Safety strap (x1)
DME Equi ... 4655003059	Double mâchoire fixe (x1)	Double clamp (x1)
T 40 Equi ... 4655003067	Tube à mâchoire fixe de 40cm (x1)	Fixed clamp bar of 40cm (16") (x1)
P 753 ... 4655000948	Etrier de traction (x1)	Handgrip (x1)
PPO ... 4655000617	Porte poulie ouverte (x7)	Open pulley with clamp (x7)
SP 01 ... 4635001304	Sphère de protection (x2)	Wall protection cushion (x2)

Construit à partir d'un matériau qui allie la résistance et la légèreté, le Système de Traction KINETEC® est d'un emploi facile pour tout le personnel soignant.

Designed from a material which combines resistance and lightness, the KINETEC® TRACTION System is easy to use for all medical staff.

Kinetec SAS garantit son Système de Traction, 2 ans contre tous vices de fabrication, à partir de la date d'achat par le consommateur.

Kinetec SAS guarantees its Traction System 2 years against all defects of manufacture, starting from the date of purchase by the consumer.

 Dispositif médical conforme aux exigences essentielles de la directive 93/42/CEE relative aux dispositifs médicaux de classe I.

 Medical device conforms to the essential requirements of the directive 93/42/CEE relating to the medical devices of class I.

Demandez notre catalogue complet d'accessoires et de kits de traction (poids, corde, attelle de positionnement, etc...)

Ask for our complete catalogue of accessories and traction kits (weights, cord, positioning splints, and more...)

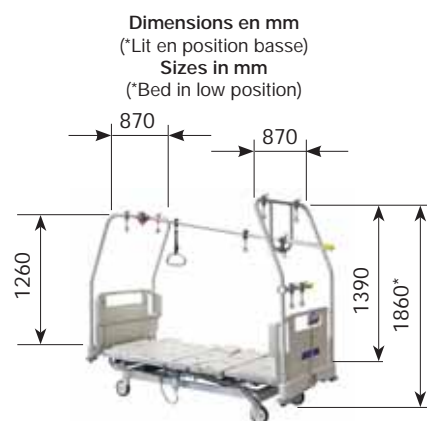
### T62 • 4655005401

Montage complet sur Lit Malvestio Delta 4  
*Complete set on Malvestio Delta 4 bed*

Adaptation spéciale pour lit :  
*Special Adaptation for bed:*



## Delta 4




T62	4655005401	Montage Complet	Complete set
		Le cadre est composé de :	The frame consists of these parts:
PRT T62	4655005419	Portique tête de lit Malvestio Delta 4 (x1)	Head porch bar for Malvestio Delta 4 (x1)
PRP T62	4655005427	Portique pied de lit Malvestio Delta 4 (x1)	Foot porch bar Malvestio Delta 4 (x1)
T200	4655004560	Barre octogonale de 200cm (x1)	Plain bar of 200cm (x1)
SDS	4655005310	Sangle de sécurité (x1)	Safety strap (x1)
DME Equi	4655003059	Double mâchoire fixe (x1)	Double clamp (x1)
T40 Equi	4655003067	Tube à mâchoire fixe de 40cm (x1)	Fixed clamp bar of 40cm (16") (x1)
P 753	4655000948	Étrier de traction (x1)	Handgrip (x1)
SP01	4635001304	Sphère de protection (x2)	Wall protection cushion (x2)
PPO	4655000617	Porte poulie ouverte (x7)	Open pulley with clamp (x7)


Construit à partir d'un matériau qui allie la résistance et la légèreté, le Système de Traction KINETEC® est d'un emploi facile pour tout le personnel soignant.

Designed from a material which combines resistance and lightness, the KINETEC® TRACTION System is easy to use for all medical staff.

Kinetec SAS garantit son Système de Traction, 2 ans contre tous vices de fabrication, à partir de la date d'achat par le consommateur.

Kinetec SAS guarantees its Traction System 2 years against all defects of manufacture, starting from the date of purchase by the consumer.

 Dispositif médical conforme aux exigences essentielles de la directive 93/42/CEE relative aux dispositifs médicaux de classe I.

 Medical device conforms to the essential requirements of the directive 93/42/CEE relating to the medical devices of class I.

Demandez notre catalogue complet d'accessoires et de kits de traction (poids, corde, attelle de positionnement, etc...)

Ask for our complete catalogue of accessories and traction kits (weights, cord, positioning splints, and more...)

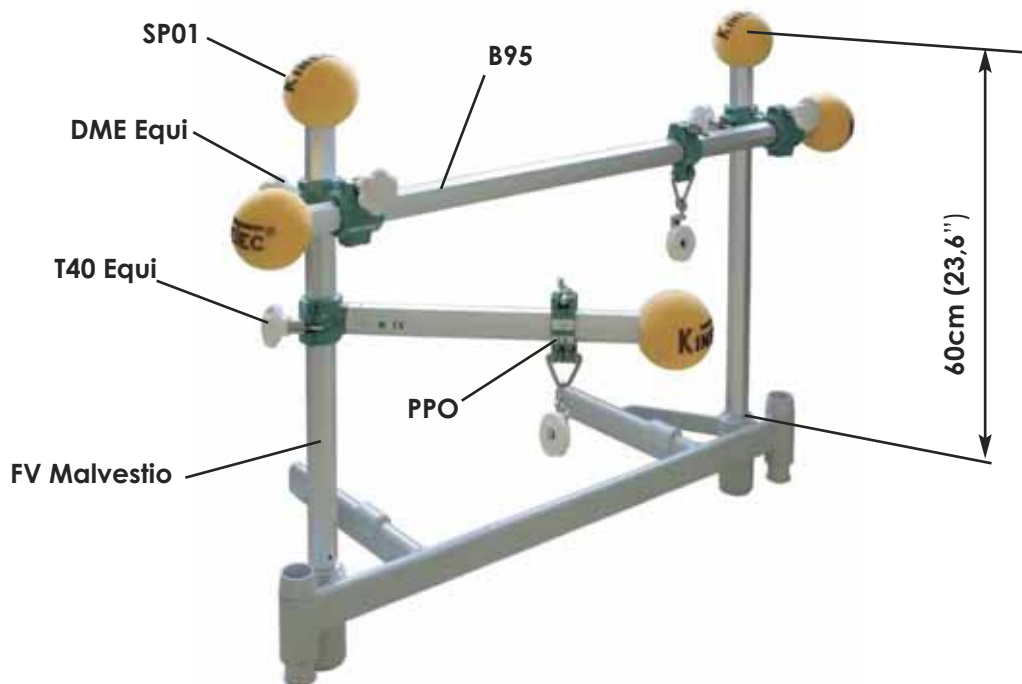
### MP Malvestio • 4655004362

Montage parcellaire sur Lit Malvestio 3LE500H  
Partial assembling on Malvestio 3LE500H

Adaptation spéciale pour lit :  
Special Adaptation for bed:



**3LE500H**



Spécialement adapté pour être installé en pied de lit, ce montage permet de réaliser différents types de tractions de courte durée du membre inférieur (traction collée), l'utilisation d'une attelle de positionnement est déconseillée.

Specially adapted for the foot end of the bed, this assembly allows different types of short time traction of the lower limb (skin traction); the using of the immobilisation splint is disadvised.

#### MP Malvestio . . . 4655004362 . . . Montage complet . . . . . Complete set

Le montage est composé de : . . . . . The assembling consists of these parts:

B95 . . . . .	4655000039 . . . . .	Barre de 95cm (x1) . . . . .	Bar of 95cm (37") (x1)
DME Equi . . . . .	4655003059 . . . . .	Double mâchoire (x2) . . . . .	Double clamp (x2)
FV Malvestio . . . . .	4655004354 . . . . .	Fiche verticales pour lit Malvestio (x2) . . . . .	Upright bar for Malvestio bed (x2)
PPO . . . . .	4655000617 . . . . .	Porte poulie ouverte (x2) . . . . .	Open pulley with clamp (x2)
T40 Equi . . . . .	4655003067 . . . . .	Tube a mâchoire de 40cm (x1) . . . . .	Fixed clamp bar of 40cm (16") (x1)
SP 01 . . . . .	4635001304 . . . . .	Sphère de protection (x5) . . . . .	Wall protection cushion (x5)

Construit à partir d'un matériau qui allie la résistance et la légèreté, le Système de Traction KINETEC® est d'un emploi facile pour tout le personnel soignant.

Designed from a material which combines resistance and lightness, the KINETEC® TRACTION System is easy to use for all medical staff.

Kinetec SAS garantit son Système de Traction, 2 ans contre tous vices de fabrication, à partir de la date d'achat par le consommateur.

Kinetec SAS guarantees its Traction System 2 years against all defects of manufacture, starting from the date of purchase by the consumer.



Dispositif médical conforme aux exigences essentielles de la directive 93/42/CEE relative aux dispositifs médicaux de classe I.



Medical device conforms to the essential requirements of the directive 93/42/CEE relating to the medical devices of class I.

Demandez notre catalogue complet d'accessoires et de kits de traction (poids, corde, attelle de positionnement, etc...)

Ask for our complete catalogue of accessories and traction kits (weights, cord, positioning splints, and more...)





Adaptation spéciale pour lit :  
Special adaptation for bed:

Ateliers du Haut Forez • Actilit Serie 5

T28 • 4655003794



T28	4655003794	Montage complet	Complete set
		<b>Le cadre est composé de :</b>	<b>The frame consists of these parts:</b>
PRT T28	4655003801	Portique Tête de lit ADHF Actilit (x1)	Head porch bar for ADHF Actilit (x1)
PRP T28	4655003819	Portique Pied de lit ADHF Actilit (x1)	Foot porch bar for ADHF Actilit (x1)
B240	4655000071	Barre octogonale de 240 cm (x1)	Plain bar of 240cm (94") (x1)
DME P Equi*	4655003398	Double mâchoire pivotante (x2)	Swivel double clamp (x2)
T 40 Equi*	4655003067	Tube à mâchoire fixe de 40cm (x1)	Fixed clamp bar of 40cm (16") (x2)
P 753	4655000948	Etrier de traction (x1)	Handgrip (x1)
SP 01	4635001304	Sphère de protection (x3)	Wall protection cushion (x3)
PPO	4655000617	Porte poulie ouverte (x7)	Open pulley with clamp (x7)

Construit à partir d'un matériau qui allie la résistance et la légèreté, le Système de Traction KINETEC® est d'un emploi facile pour tout le personnel soignant.

Designed from a material which combines resistance and lightness, the KINETEC® TRACTION System is easy to use for all medical staff.

Kinetec SAS garantit son Système de Traction, 2 ans contre tous vices de fabrication, à partir de la date d'achat par le consommateur.

Kinetec SAS guarantees its Traction System 2 years against all defects of manufacture, starting from the date of purchase by the consumer.

 Dispositif médical conforme aux exigences essentielles de la directive 93/42/CEE relative aux dispositifs médicaux de classe I.

 Medical device conforms to the essential requirements of the directive 93/42/CEE relating to the medical devices of class I.

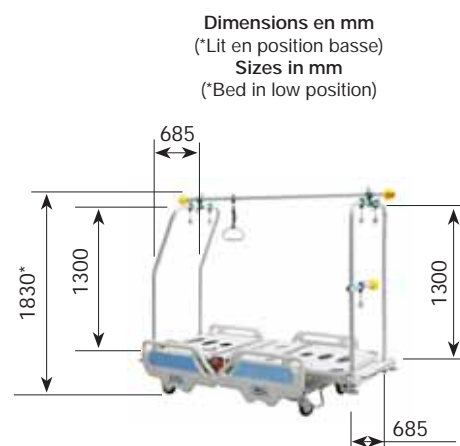
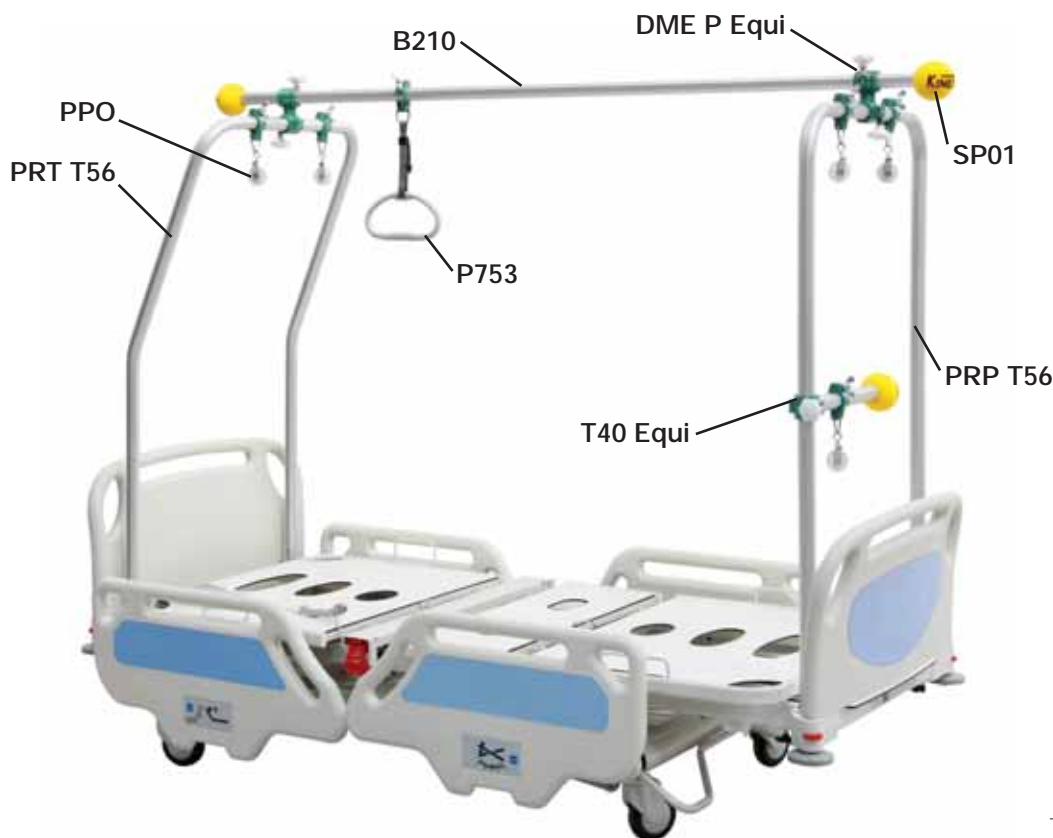
Demandez notre catalogue complet d'accessoires et de kits de traction (poids, corde, attelle de positionnement, etc...)

Ask for our complete catalogue of accessories and traction kits (weights, cord, positioning splints, and more...)

### T56 • 4655005196

Montage complet sur Lit AHF HX / HB / HT  
Complete set on AHF HX / HB / HT bed

Adaptation spéciale pour lit :  
Special Adaptation for bed:



T56	4655005196	Montage Complet	Complete set
		Le cadre est composé de :	The frame consists of these parts:
PRT T56	4655005203	Portique tête de lit AHF HX / HB / HT (x1)	Head porch bar for AHF HX / HB / HT (x1)
PRP T56	4655005211	Portique pied de lit AHF HX / HB / HT (x1)	Foot porch bar AHF HX / HB / HT (x1)
B210	4655000055	Barre octogonale de 210cm (x1)	Plain bar of 210cm (83") (x1)
DME P Equi	4655003398	Double mâchoire pivotante (x2)	Swivel double clamp (x2)
T40 Equi	4655003067	Tube à mâchoire fixe de 40cm (x1)	Fixed clamp bar of 40cm (16") (x1)
P 753	4655000948	Etrier de traction (x1)	Handgrip (x1)
SP01	4635001304	Sphère de protection (x3)	Wall protection cushion (x3)
PPO	4655000617	Porte poulie ouverte (x5)	Open pulley with clamp (x5)

Construit à partir d'un matériau qui allie la résistance et la légèreté, le Système de Traction KINETEC® est d'un emploi facile pour tout le personnel soignant.

Designed from a material which combines resistance and lightness, the KINETEC® TRACTION System is easy to use for all medical staff.

Kinetec SAS garantit son Système de Traction, 2 ans contre tous vices de fabrication, à partir de la date d'achat par le consommateur.

Kinetec SAS guarantees its Traction System 2 years against all defects of manufacture, starting from the date of purchase by the consumer.

Dispositif médical conforme aux exigences essentielles de la directive 93/42/CEE relative aux dispositifs médicaux de classe I.

Medical device conforms to the essential requirements of the directive 93/42/CEE relating to the medical devices of class I.

Demandez notre catalogue complet d'accessoires et de kits de traction (poids, corde, attelle de positionnement, etc...)

Ask for our complete catalogue of accessories and traction kits (weights, cord, positioning splints, and more...)

### MP AHF • 4655005229

Montage parcellaire sur Lit AHF HX / HB / HT  
Partial assembling on AHF HX / HB / HT bed

Adaptation spéciale pour lit :  
Special Adaptation for bed:




MP AHF	4655005229	Montage Complet	Complete set
		Le cadre est composé de :	The frame consists of these parts:
FV AHF	4655005237	Fiche verticales pour lit AHF HX / HB / HT (x2)	Upright bar for AHF HX / HB / HT (x2)
B100	4655003687	Barre octogonale de 100cm (x1)	Bar of 100cm (39") (x1)
DME Equi	4655003059	Double mâchoire (x2)	Double clamp (x2)
SP01	4635001304	Sphère de protection (x4)	Wall protection cushion (x4)


Construit à partir d'un matériau qui allie la résistance et la légèreté, le Système de Traction KINETEC® est d'un emploi facile pour tout le personnel soignant.

Designed from a material which combines resistance and lightness, the KINETEC® TRACTION System is easy to use for all medical staff.

Kinetec SAS garantit son Système de Traction, 2 ans contre tous vices de fabrication, à partir de la date d'achat par le consommateur.

Kinetec SAS guarantees its Traction System 2 years against all defects of manufacture, starting from the date of purchase by the consumer.

 Dispositif médical conforme aux exigences essentielles de la directive 93/42/CEE relative aux dispositifs médicaux de classe I.

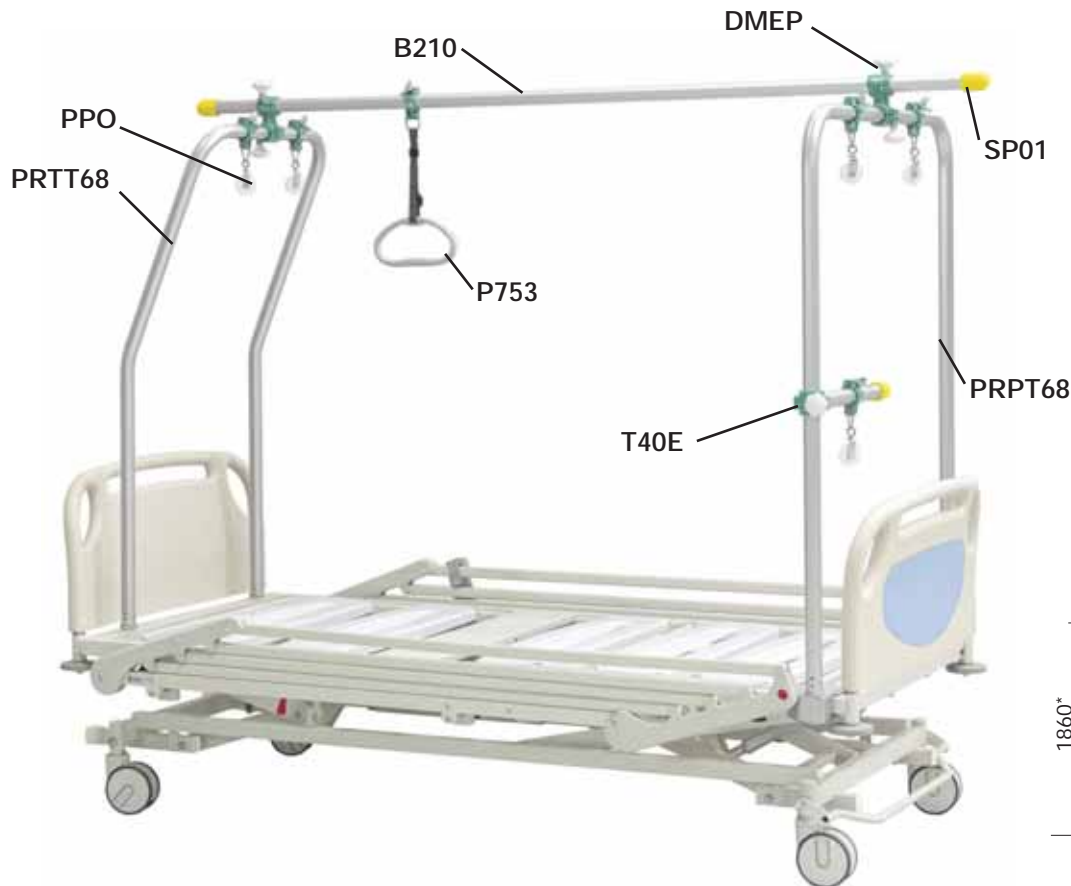
 Medical device conforms to the essential requirements of the directive 93/42/CEE relating to the medical devices of class I.

Demandez notre catalogue complet d'accessoires et de kits de traction (poids, corde, attelle de positionnement, etc...)

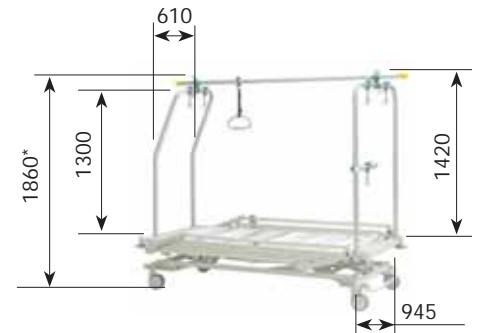
Ask for our complete catalogue of accessories and traction kits (weights, cord, positioning splints, and more...)

### T68 - Montage complet sur Lit AHF MEDIFIT T68 - Complete set fitting on AHF MEDIFIT

Adaptation spéciale pour lit :  
Special Adaptation for bed:



Dimensions en mm  
(\*Lit en position basse)  
Sizes in mm  
(\*Bed in low position)




4655005831		T68 - Cadre complet pour AHF MEDIFIT	T68 - Complete set fitting on AHF MEDIFIT
	Q.	Le montage est composé de :	The assembly is composed of:
4655005849	1	PRTT68 - Portique tête de lit AHF MEDIFIT	PRTT68 - Head porch bar for AHF MEDIFIT
4655005857	1	PRPT68 - Portique pied de lit AHF MEDIFIT	PRPT68 - Foot porch bar AHF MEDIFIT
4655000055	1	B210 - Barre octogonale de 210cm	B210 - Plain bar of 210cm (83")
4655003398	2	DMEP - Double mâchoire pivotante	DMEP - Swivel double clamp
4655003067	1	T40E - Tube à mâchoire fixe de 40cm	T40E - Fixed clamp bar 40cm
4655000948	1	P753 - Poignée patient	P753 - Hand grip
4635001304	3	SP01 - Embout de protection jaune	SP01 - Yellow cap
4655000617	5	PPO - Porte poulie ouverte	PPO - Open pulley

Construit à partir d'un matériau qui allie la résistance et la légèreté, le Système de Traction KINETEC® est d'un emploi facile pour tout le personnel soignant.

Designed from a material which combines resistance and lightness, the KINETEC® TRACTION System is easy to use for all medical staff.

Kinetec SAS garantit son Système de Traction, 2 ans contre tous vices de fabrication, à partir de la date d'achat par le consommateur.

Kinetec SAS guarantees its Traction System 2 years against all defects of manufacture, starting from the date of purchase by the consumer.

 Dispositif médical de classe I conforme au règlement (UE) 2017/745.

 Medical device of class I conforms to the regulation (EU) 2017/745.

Demandez notre catalogue complet d'accessoires et de kits de traction (poids, corde, attelle de positionnement, etc...)

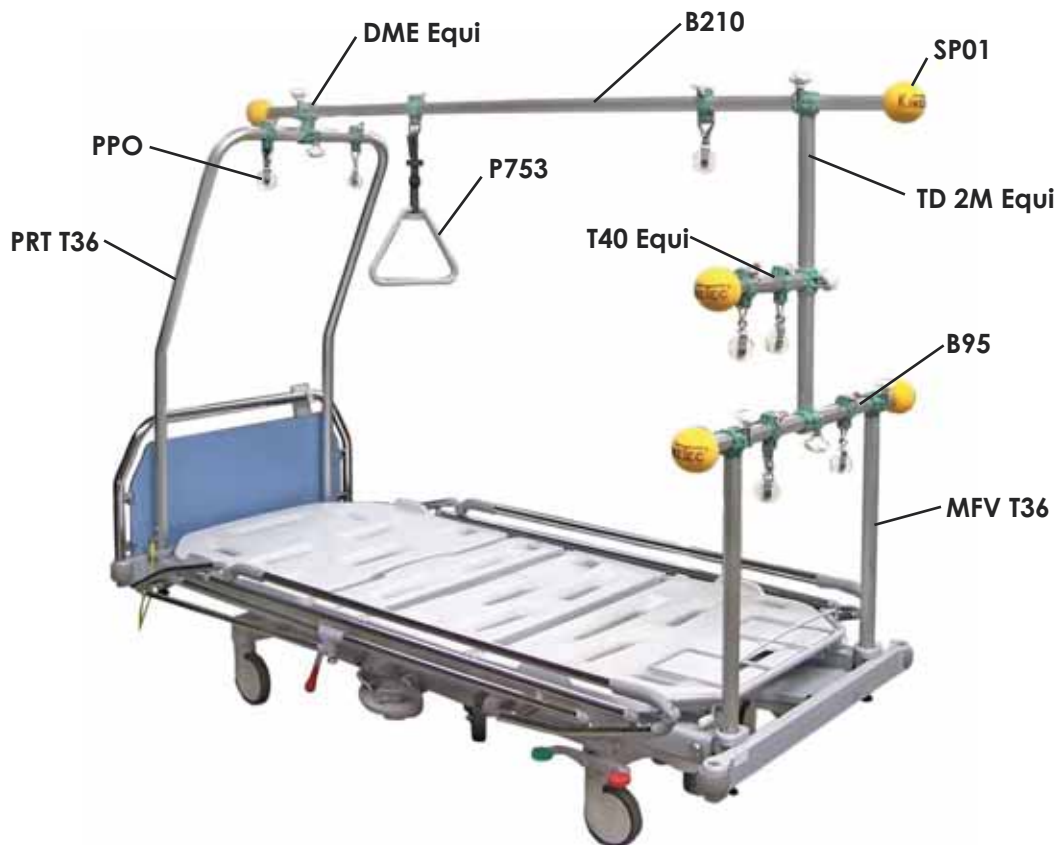
Ask for our complete catalogue of accessories and traction kits (weights, cord, positioning splints, and more...)



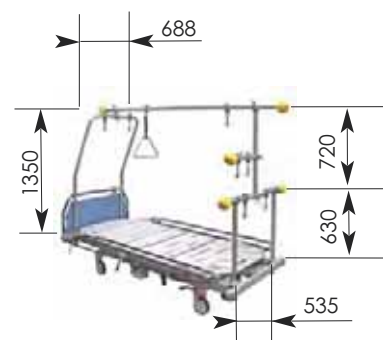
### T36 • 4655004164

Montage complet sur Lit Haelvoet Aron  
Complete set on Haelvoet Aron

Adaptation spéciale pour lit :  
Special Adaptation for bed:



Dimensions en mm.  
Sizes in mm.



#### T36 ..... 4655004164 ... Montage complet ..... Complete set

Le cadre est composé de : ..... The frame consists of these parts:

PRT T36	4655004172	Portique Tête de lit Haelvoet Aron (x1)	Head porch bar for Haelvoet Aron (x1)
MFV T36	4655004180	Mâchoire à fiche lit Haelvoet Aron (x2)	Upright bar for Haelvoet Aron (x2)
B95	4655000039	Barre Octogonale de 95cm (x1)	Bar of 95cm (37") (x1)
TD 2M Equi	4670014726	Tube à deux mâchoires (x1)	Double clamp bar (x1)
B210	4655000055	Barre octogonale de 210 cm (x1)	Plain bar of 210cm (83") (x1)
DME P Equi	4655003398	Double mâchoire pivotante (x1)	Swivelled double clamp (x1)
T 40 Equi	4655003067	Tube à mâchoire fixe de 40cm (x1)	Fixed clamp bar of 40cm (16") (x1)
P 753	4655000948	Etrier de traction (x1)	Handgrip (x1)
SP 01	4635001304	Sphère de protection (x5)	Wall protection cushion (x5)
PPO	4655000617	Porte poulie ouverte (x7)	Open pulley with clamp (x7)

Construit à partir d'un matériau qui allie la résistance et la légèreté, le Système de Traction KINETEC® est d'un emploi facile pour tout le personnel soignant.

Designed from a material which combines resistance and lightness, the KINETEC® TRACTION System is easy to use for all medical staff.

Kinetec SAS garantit son Système de Traction, 2 ans contre tous vices de fabrication, à partir de la date d'achat par le consommateur.

Kinetec SAS guarantees its Traction System 2 years against all defects of manufacture, starting from the date of purchase by the consumer.

Dispositif médical conforme aux exigences essentielles de la directive 93/42/CEE relative aux dispositifs médicaux de classe I.

Medical device conforms to the essential requirements of the directive 93/42/CEE relating to the medical devices of class I.

Demandez notre catalogue complet d'accessoires et de kits de traction (poids, corde, attelle de positionnement, etc...)

Ask for our complete catalogue of accessories and traction kits (weights, cord, positioning splints, and more...)

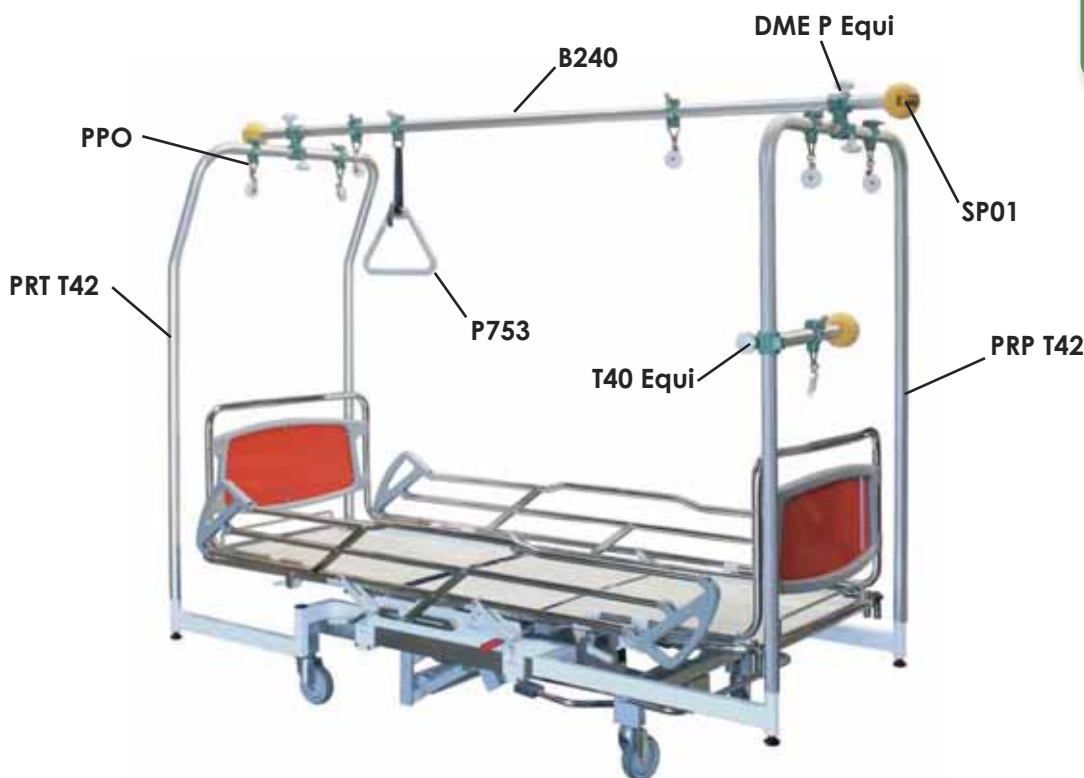
### T42 • 4655004453

Montage complet sur Lit Merivaara Futura  
Complete set on Merivaara Futura bed

Adaptation spéciale pour lit :  
Special Adaptation for bed:



## FUTURA



#### T42 .....4655004453 .....Montage complet.....Complete set

Le cadre est composé de :

The frame consists of these parts:

PRT T42.....4655004461	.....Portique Tête de lit Merivaara Futura (x1)	.....Head porch bar for Merivaara Futura (x1)
PRP T42.....4655004479	.....Portique Pied de lit Merivaara Futura (x1)	.....Foot porch bar for Merivaara Futura (x1)
B 240.....4655000071	.....Barre octogonale de 240cm (x1)	.....Plain bar of 240cm (x1)
DME P Equi.....4655003398	.....Double mâchoire pivotante (x2)	.....Double swivel clamp (x2)
T 40 Equi.....4655003067	.....Tube à mâchoire fixe de 40cm (x1)	.....Fixed clamp bar of 40cm (16") (x1)
P 753.....4655000948	.....Etrier de traction (x1)	.....Handgrip (x1)
SP 01.....4635001304	.....Sphère de protection (x3)	.....Wall protection cushion (x3)
PPO.....4655000617	.....Porte poulie ouverte (x7)	.....Open pulley with clamp (x7)

Construit à partir d'un matériau qui allie la résistance et la légèreté, le Système de Traction KINETEC® est d'un emploi facile pour tout le personnel soignant.

Designed from a material which combines resistance and lightness, the KINETEC® TRACTION System is easy to use for all medical staff.

Kinetec SAS garantit son Système de Traction, 2 ans contre tous vices de fabrication, à partir de la date d'achat par le consommateur.

Kinetec SAS guarantees its Traction System 2 years against all defects of manufacture, starting from the date of purchase by the consumer.

Dispositif médical conforme aux exigences essentielles de la directive 93/42/CEE relative aux dispositifs médicaux de classe I.

Medical device conforms to the essential requirements of the directive 93/42/CEE relating to the medical devices of class I.

Demandez notre catalogue complet d'accessoires et de kits de traction (poids, corde, attelle de positionnement, etc...)

Ask for our complete catalogue of accessories and traction kits (weights, cord, positioning splints, and more...)

**T47-1 • 4655004768**

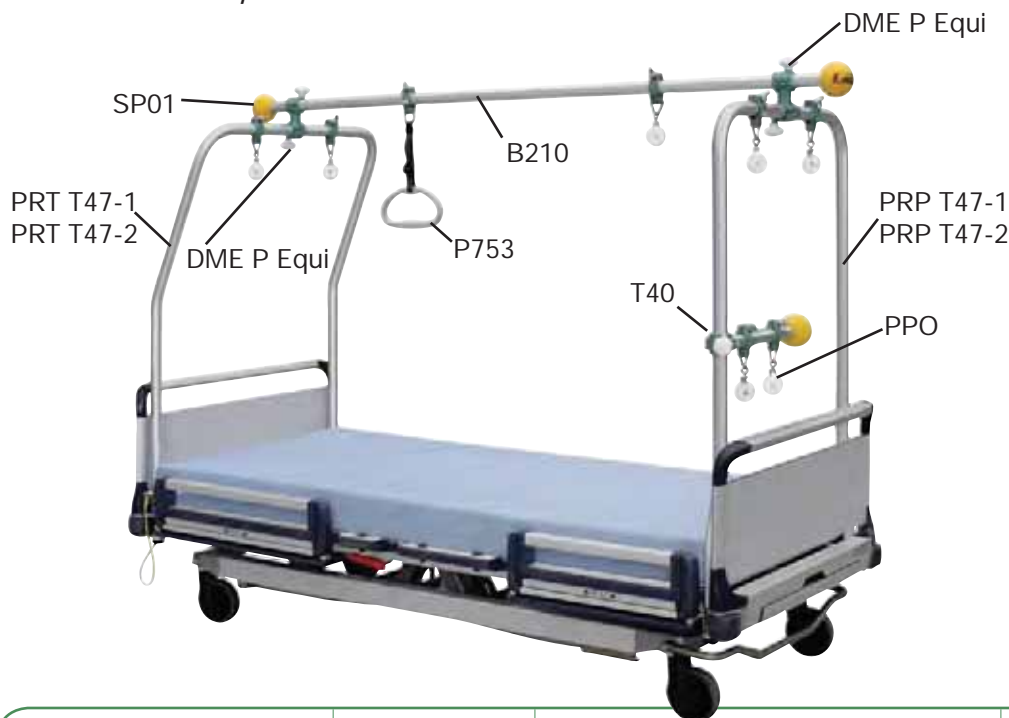
**T47-2 • 4655004776**

Montage complet sur Lit Tautmann  
*Complete set on Tautmann bed*

Adaptation spéciale pour lit :  
Special Adaptation for bed:

**TAUTMANN**  
Safety and Performance Redefined

**TB610**  
**TB501**




T47-1	4655004768	Montage Complet TB610 – Juvenile	Complete set TB610 - Juvenile
		<b>Le montage est composé de :</b>	<b>The assembling consists of these parts:</b>
PRT T47-1	4655004734	Portique tête de lit Tautmann TB610 (x1)	Head porch bar for Tautmann TB610 (x1)
PRP T47-1	4655004726	Portique pied de lit Tautmann TB610 (x1)	Foot porch bar for Tautmann TB610 (x1)
B210	4655000055	Barre octogonal de 210cm (x1)	Plain bar of 210cm (x1)
DME P Equi	4655003398	Double mâchoire pivotante (x2)	Double swivel clamp (x1)
T40 Equi	4655003067	Tube à mâchoire fixe de 40cm (x1)	Fixed clamp bar of 40cm (x1)
P 753	4655000948	Etrier de traction (x1)	Handgrip (x1)
SP01	4635001304	Sphère de protection (x3)	Wall protection cushion (x3)
PPO	4655000617	Porte poulie ouverte (x7)	Open pulley with clamp (x7)
T47-2	4655004776	Montage Complet TB501 – Universal	Complete set TB501 - Universal
		<b>Le montage est composé de :</b>	<b>The assembling consists of these parts:</b>
PRT T47-2	4655004750	Portique tête de lit Tautmann TB501 (x1)	Head porch bar for Tautmann TB501 (x1)
PRP T47-2	4655004741	Portique pied de lit Tautmann TB501 (x1)	Foot porch bar for Tautmann TB501 (x1)
B210	4655000055	Barre octogonal de 210cm (x1)	Plain bar of 210cm (x1)
DME P Equi	4655003398	Double mâchoire pivotante (x2)	Double swivel clamp (x1)
T40 Equi	4655003067	Tube à mâchoire fixe de 40cm (x1)	Fixed clamp bar of 40cm (x1)
P 753	4655000948	Etrier de traction (x1)	Handgrip (x1)
SP01	4635001304	Sphère de protection (x3)	Wall protection cushion (x3)
PPO	4655000617	Porte poulie ouverte (x7)	Open pulley with clamp (x7)


Construit à partir d'un matériau qui allie la résistance et la légèreté, le Système de Traction KINETEC<sup>®</sup> est d'un emploi facile pour tout le personnel soignant.

Designed from a material which combines resistance and lightness, the KINETEC<sup>®</sup> TRACTION System is easy to use for all medical staff.

Kinetec SAS garantit son Système de Traction, 2 ans contre tous vices de fabrication, à partir de la date d'achat par le consommateur.

Kinetec SAS guarantees its Traction System 2 years against all defects of manufacture, starting from the date of purchase by the consumer.

 Dispositif médical conforme aux exigences essentielles de la directive 93/42/CEE relative aux dispositifs médicaux de classe I.

 Medical device conforms to the essential requirements of the directive 93/42/CEE relating to the medical devices of class I.

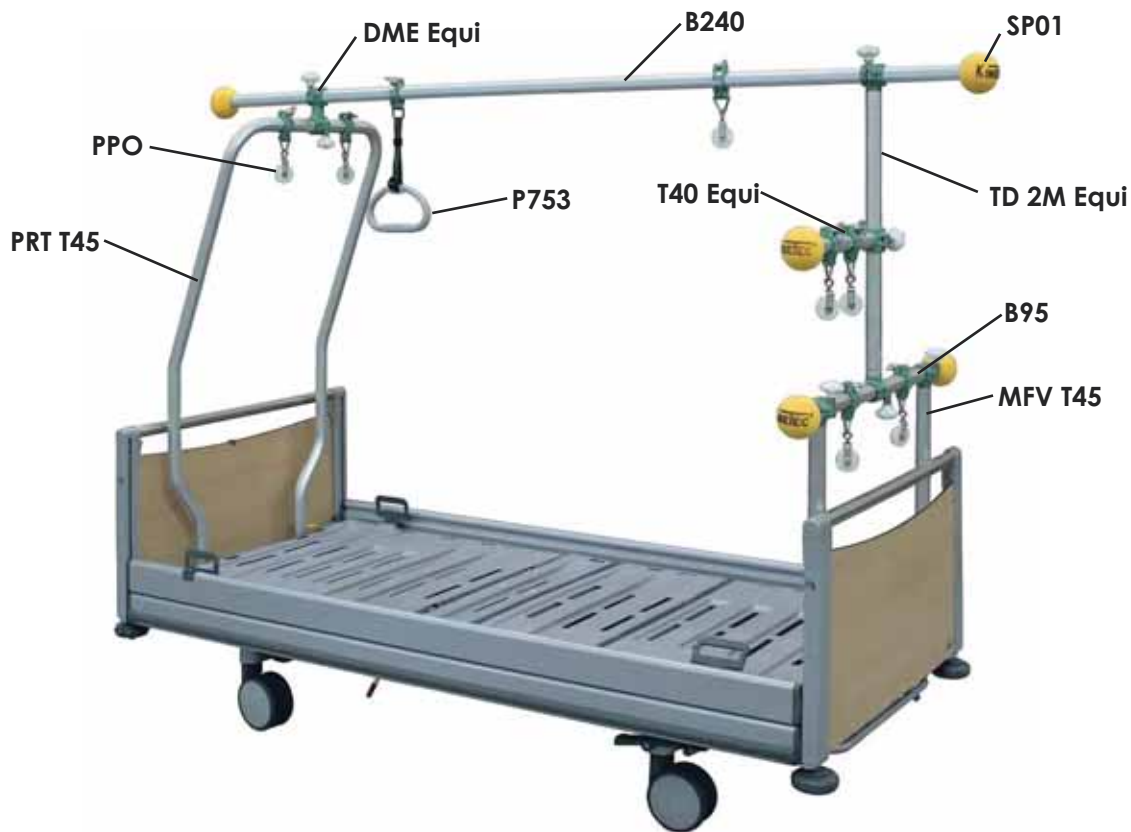
Demandez notre catalogue complet d'accessoires et de kits de traction (poids, corde, attelle de positionnement, etc...)

Ask for our complete catalogue of accessories and traction kits (weights, cord, positioning splints, and more...)

### T45 • 4655004627

Montage complet sur Lit Stiegemeyer Seta Lino  
Complete set on Stiegemeyer Seta Lino

Adaptation spéciale pour lit :  
Special Adaptation for bed:



Dimensions en mm.  
Sizes in mm.



#### T45 ..... 4655004627 ... Montage complet ..... Complete set

Le cadre est composé de : ..... The frame consists of these parts:

PRT T45	4655004601	Portique Tête de lit Stiegemeyer Seta Lino (x1)	Head porch bar for Stiegemeyer Seta Lino (x1)
MFV T45	4655004619	Mâchoire à fiche lit Stiegemeyer Seta Lino (x2)	Upright bar for Stiegemeyer Seta Lino (x2)
B95	4655000039	Barre Octogonale de 95cm (x1)	Bar of 95cm (37") (x1)
TD 2M Equi	4670014726	Tube à deux mâchoires (x1)	Double clamp bar (x1)
B240	4655000071	Barre octogonale de 240 cm (x1)	Plain bar of 240cm (94") (x1)
DME Equi	4655003059	Double mâchoire fixe (x1)	Fixed double clamp (x1)
T 40 Equi	4655003067	Tube à mâchoire fixe de 40cm (x1)	Fixed clamp bar of 40cm (16") (x1)
P 753	4655000948	Etrier de traction (x1)	Handgrip (x1)
SP 01	4635001304	Sphère de protection (x5)	Wall protection cushion (x5)
PPO	4655000617	Porte poulie ouverte (x7)	Open pulley with clamp (x7)

Construit à partir d'un matériau qui allie la résistance et la légèreté, le Système de Traction KINETEC® est d'un emploi facile pour tout le personnel soignant.

Designed from a material which combines resistance and lightness, the KINETEC® TRACTION System is easy to use for all medical staff.

Kinetec SAS garantit son Système de Traction, 2 ans contre tous vices de fabrication, à partir de la date d'achat par le consommateur.

Kinetec SAS guarantees its Traction System 2 years against all defects of manufacture, starting from the date of purchase by the consumer.

Dispositif médical conforme aux exigences essentielles de la directive 93/42/CEE relative aux dispositifs médicaux de classe I.

Medical device conforms to the essential requirements of the directive 93/42/CEE relating to the medical devices of class I.

Demandez notre catalogue complet d'accessoires et de kits de traction (poids, corde, attelle de positionnement, etc...)

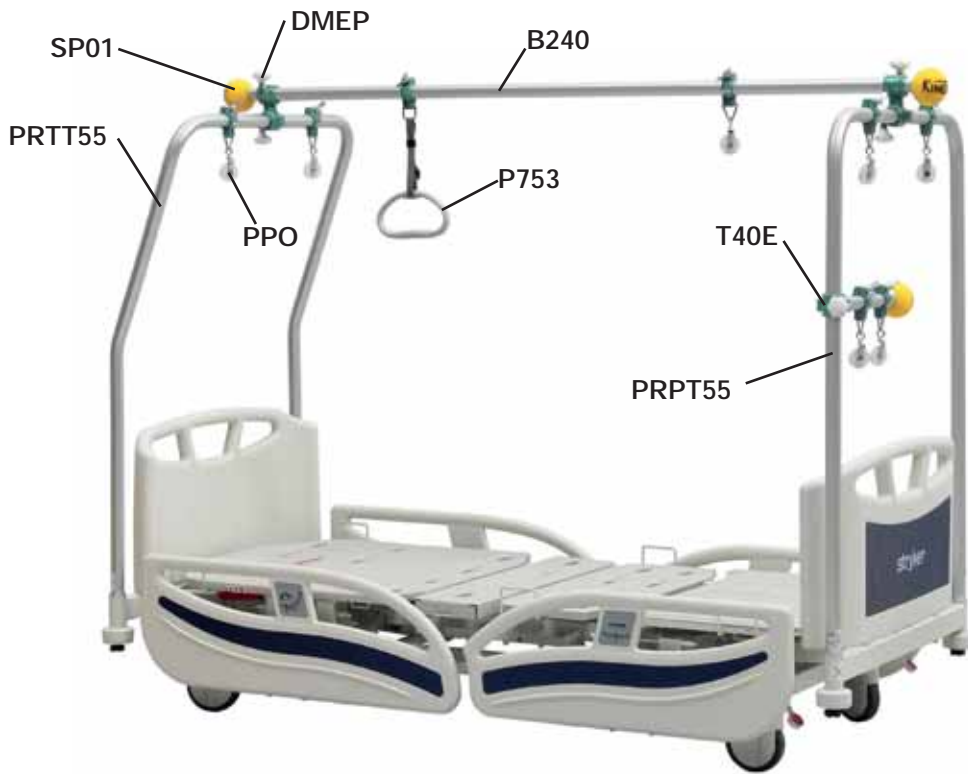
Ask for our complete catalogue of accessories and traction kits (weights, cord, positioning splints, and more...)



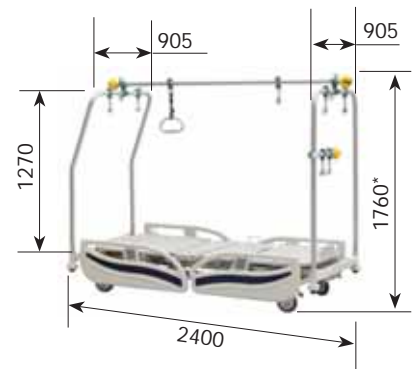
### T55 - Montage complet sur lit Stryker SV1 - SV2 T55 - Complete set on Stryker SV1 - SV2 bed

Adaptation spéciale pour lit :  
Special Adaptation for bed:

**stryker®**  
**SV1 - SV2**



Dimensions en mm  
(\*Lit en position basse)  
Sizes in mm  
(\*Bed in low position)



4655005188		T55 - Montage complet sur lit Stryker SV1 - SV2	T 55 - Complete set on Stryker SV1 - SV2 bed
	Q.	Le cadre est composé de :	The frame consists of these parts:
4655005162	1	PRTT55 - Portique tête de lit Stryker SV1 - SV2	PRPT55 - Head porch bar for Stryker SV1 - SV2
4655005170	1	PRPT55 - Portique pied de lit Stryker SV1 - SV2	PRPT55 - Foot porch bar for Stryker SV1 - SV2
4655000071	1	B240 - Barre octogonale de 240cm	B240 - Plain bar of 240cm (94")
4655003398	2	DMEP - Double mâchoire pivotante	DMEP - Swivel double clamp
4655003067	1	T40E - Tube à mâchoire fixe de 40cm	T40E - Fixed clamp bar of 40cm (16")
4655000948	1	P753 - Étrier de traction	P753 - Handgrip
4655000617	7	PPO - Porte poulie ouverte	PPO - Open pulley with clamp
4635001304	3	SP01 - Sphère de protection	SP01 - Wall protection cushion

Construit à partir d'un matériau qui allie la résistance et la légèreté, le Système de Traction KINETEC® est d'un emploi facile pour tout le personnel soignant.

Designed from a material which combines resistance and lightness, the KINETEC® TRACTION System is easy to use for all medical staff.

Kinetec SAS garantit son Système de Traction, 2 ans contre tous vices de fabrication, à partir de la date d'achat par le consommateur.

Kinetec SAS guarantees its Traction System 2 years against all defects of manufacture, starting from the date of purchase by the consumer.

 Dispositif médical de classe I conforme au règlement (UE) 2017/745.

 Medical device of class I conforms to the regulation (EU) 2017/745.

Demandez notre catalogue complet d'accessoires et de kits de traction (poids, corde, attelle de positionnement, etc...)

Ask for our complete catalogue of accessories and traction kits (weights, cord, positioning splints, and more...)

MP Stryker - Montage parcellaire sur lit Stryker SV1 - SV2  
MP Stryker - Partial assembling on Stryker SV1 - SV2 bed

Adaptation spéciale pour lit :  
Special Adaptation for bed:

**stryker®**  
**SV1 - SV2**




4655004817		MP Stryker - Montage parcellaire sur lit Stryker SV1 - SV2	MP Stryker - Partial assembling on Stryker SV1 - SV2 bed
	Q.	Le cadre est composé de :	The frame consists of these parts:
4655004825	2	FV Stryker SV1-SV2 - Fiche verticales pour lit Stryker SV1-SV2	FV Stryker SV1-SV2 - Upright bar for Stryker SV1-SV2
4655003687	1	B100 - Barre octogonal de 100cm	B100 - Bar of 100cm (39")
4655003059	2	DME Equi - Double mâchoire	DME Equi - Double clamp
4635001304	4	SP01 - Sphère de protection	SP01 - Wall protection cushion

Construit à partir d'un matériau qui allie la résistance et la légèreté, le Système de Traction KINETEC® est d'un emploi facile pour tout le personnel soignant.

Designed from a material which combines resistance and lightness, the KINETEC® TRACTION System is easy to use for all medical staff.

Kinetec SAS garantit son Système de Traction, 2 ans contre tous vices de fabrication, à partir de la date d'achat par le consommateur.

Kinetec SAS guarantees its Traction System 2 years against all defects of manufacture, starting from the date of purchase by the consumer.

 Dispositif médical de classe I conforme au règlement (UE) 2017/745.

 Medical device of class I conforms to the regulation (EU) 2017/745.

Demandez notre catalogue complet d'accessoires et de kits de traction (poids, corde, attelle de positionnement, etc...)

Ask for our complete catalogue of accessories and traction kits (weights, cord, positioning splints, and more...)

# kinetec®

**Kinetec SAS**

Zone Industrielle de Tournes  
Rue Maurice Périn  
F-08090 Tournes  
France



+33 (0)3 24 29 85 05



+33 (0)3 24 33 51 05



contact@kinetec.fr



www.kinetec.fr

